

РАЗМЕЩЕНИЕ ОБЪЕКТОВ НАРУЖНОЙ ИНФОРМАЦИИ

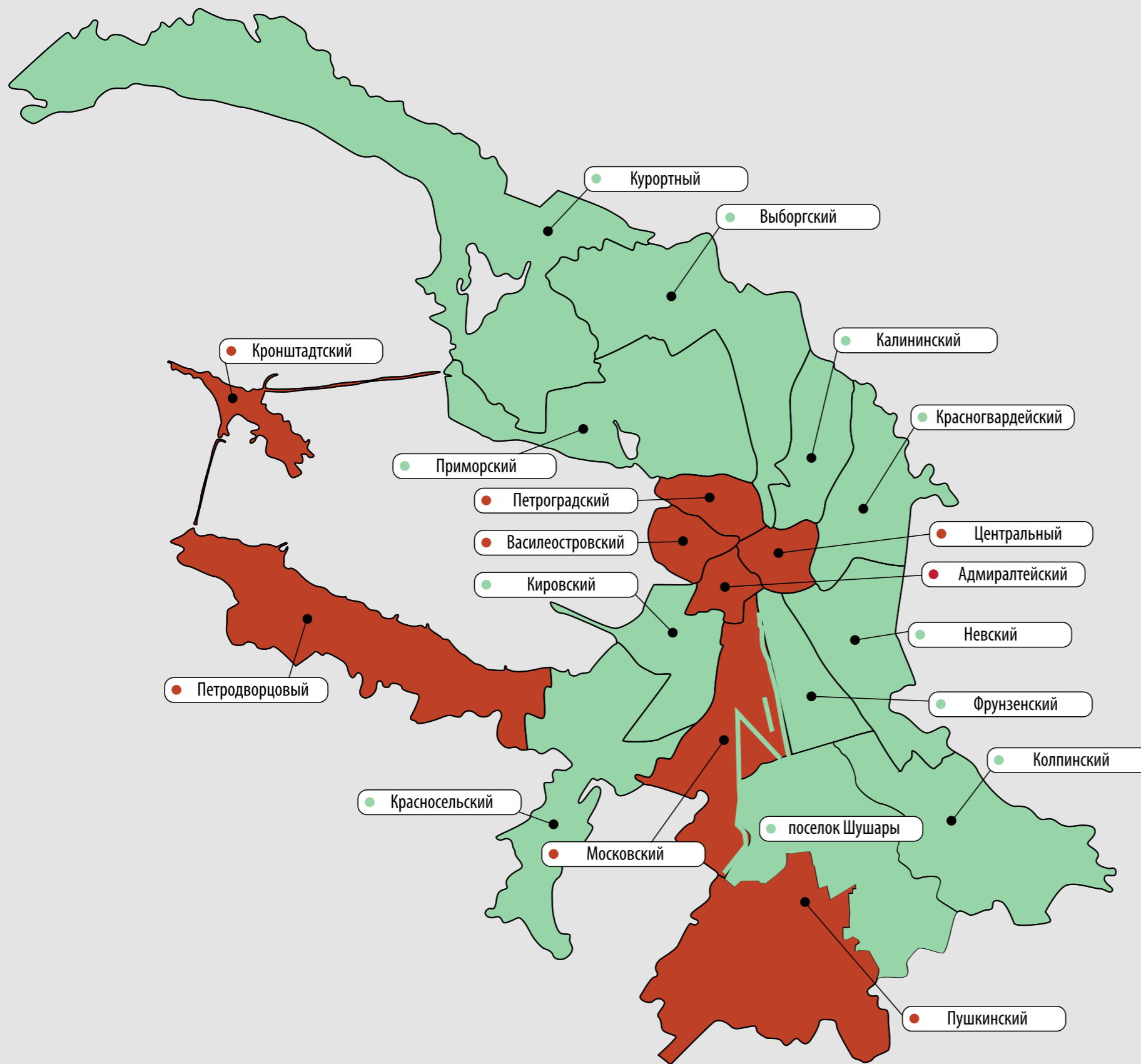
ПРАВИЛА РАЗМЕЩЕНИЯ И ПОРЯДОК СОГЛАСОВАНИЯ	ТРЕБУЕТСЯ СОГЛАСОВАНИЕ	ПЕРЕЧЕНЬ ЭЛЕМЕНТОВ, РАЗМЕЩАЕМЫХ НА ФАСАДЕ ЗДАНИЯ, ЗЕМЕЛЬНОМ УЧАСТКЕ, ОГРАЖДЕНИИ СТРОИТЕЛЬНОЙ ПЛОЩАДКИ	САМОВОЛЬНОЕ РАЗМЕЩЕНИЕ	АДМИНИСТРАТИВНАЯ ОТВЕТСТВЕННОСТЬ
<p>Порядок получения разрешения на установку и перемещение объекта для размещения информации определен постановлением Правительства от 20.09.2012 №1002 «О порядке взаимодействия исполнительных органов государственной власти Санкт-Петербурга при выдаче разрешений на установку и перемещение объектов для размещения информации в Санкт-Петербурге». (За исключением знаков адресации)</p> <p>Требования к внешнему виду и размещению регламентируются постановлением Правительства Санкт-Петербурга от 09.11.2016 №961 «О Правилах благоустройства территории Санкт-Петербурга и о внесении изменений в некоторые постановления Правительства Санкт-Петербурга» и постановлением Правительства Санкт-Петербурга от 31.01.2017 №40 «Об утверждении Правил благоустройства территории Санкт-Петербурга в части, касающейся эстетических регламентов объектов благоустройства и элементов благоустройства».</p> <p>Подлежат соблюдению требования Федерального закона от 01.06.2005 №53-ФЗ «О государственном языке Российской Федерации».</p>	<p>Установка объектов наружной информации требует получения разрешения Комитета по печати и взаимодействию со средствами массовой информации.</p> <p>Комитетом по печати и взаимодействию со средствами массовой информации в рамках выдачи разрешения обеспечивается согласование с КГА, КГИОП и КБ.</p> <p>Заявление на выдачу разрешения на установку объектов для размещения информации подается в Комитет по печати и взаимодействию со средствами массовой информации.</p>	<p>ФАСАД ЗДАНИЯ:</p> <p>ВЫВЕСКИ ЗНАКИ АДРЕСАЦИИ МЕНЮ ДИНАМИЧЕСКАЯ СМЕНА ИЗОБРАЖЕНИЯ УКАЗАТЕЛИ</p> <p>ЗЕМЕЛЬНЫЙ УЧАСТОК:</p> <p>ФЛАГШТОКИ ИНФОРМАЦИОННЫЕ СТЕНДЫ ПЮПИТРЫ ПИЛОНЫ УКАЗАТЕЛИ</p> <p>ОГРАЖДЕНИЕ СТРОИТЕЛЬНОЙ ПЛОЩАДКИ:</p> <p>ИНФОРМАЦИОННЫЙ ЩИТ</p>	<p>Установка или перемещение объекта для размещения информации без разрешения Комитета по печати и взаимодействию со средствами массовой информации.</p> <p>Установка или перемещение объекта для размещения информации не в соответствии с согласованным эскизным проектом.</p>	<p>В соответствии со статьей 16 Закона Санкт-Петербурга от 31.05.2010 №273-70 «Об административных правонарушениях в Санкт-Петербурге» самовольное, в нарушение постановления Правительства Санкт-Петербурга от 09.11.2016 №961 «О Правилах благоустройства территории Санкт-Петербурга и о внесении изменений в некоторые постановления Правительства Санкт-Петербурга», размещение элемента благоустройства является административным правонарушением и требует принятия мер административного воздействия.</p> <p><i>Пункт 2. Самовольная установка или перемещение объекта для размещения информации без разрешения, выданного уполномоченным Правительством Санкт-Петербурга исполнительным органом государственной власти Санкт-Петербурга, а равно эксплуатация указанных объектов, установленных и (или) перемещенных самовольно, без разрешения, выданного уполномоченным Правительством Санкт-Петербурга исполнительным органом государственной власти Санкт-Петербурга.</i></p> <p>В соответствии со статьей 20-1 Закона Санкт-Петербурга от 31.05.2010 №273-70 «Об административных правонарушениях в Санкт-Петербурге» нарушение требований к внешнему виду и размещению элементов благоустройства, установленных правилами благоустройства территории Санкт-Петербурга в части, касающейся эстетических регламентов объектов благоустройства и элементов благоустройства.</p> <p><i>Пункт 4. Несоблюдение требований к внешнему виду и размещению наружной информации (объектов для размещения информации).</i></p>

Перечень объектов наружной информации, возможных к размещению на фасаде здания.....	3
Перечень объектов наружной информации, возможных к размещению на земельном участке.....	4
Дифференцированный подход к требованиям и ограничениям.....	5
Карта Центрального района Санкт-Петербурга.....	7
Карта Адмиралтейского района Санкт-Петербурга.....	8
Карта Василеостровского района Санкт-Петербурга.....	9
Карта Петроградского района Санкт-Петербурга.....	10
Порядок и особенности согласования.....	11
Порядок и особенности согласования в «Красной зоне»	11
Порядок и особенности согласования в «Зеленой зоне»	13
Комплект документов, предусмотренный ППН [№] 1002 для получения разрешения на установку объекта наружной информации.....	16
Состав проекта, определенный п.4.3.8. Положения, утв. ППН [№] 1002.....	17
Состав проекта, определенный п.4.3.9. Положения, утв. ППН [№] 1002.....	18
Эстетический регламент наружной информации	19
Приложение 1 к Эстетическому регламенту. Типовые внешние виды настенных вывесок.....	48
Приложение 2 к Эстетическому регламенту. Типовые внешние виды консольных вывесок и консольных указателей.....	53
Приложение 3 к Эстетическому регламенту. Типовые внешние виды меню, настенных вывесок, размещаемых у входа (входной группы) или на дверном полотне.....	60
Приложение 4 к Эстетическому регламенту. Типовые внешние виды настенных указателей.....	61
Приложение 5 к Эстетическому регламенту. Типовые внешние виды знаков адресации.....	62
Приложение 6 к Эстетическому регламенту. Типовые внешние виды информационных щитов на ограждениях строительных площадок.....	73
Приложение 7 к Эстетическому регламенту. Типовой внешний вид указателя, отдельно стоящего.....	74
Приложение 8 к Эстетическому регламенту. Типовые внешние виды информационных стендов, отдельно стоящих, навесных, размещаемых на различных объектах (в том числе на остановочных павильонах ожидания общественного транспорта).....	75
Порядок рассмотрения вывесок на фасадах нежилых зданий на Градостроительном совете при Правительстве Санкт-Петербурга.....	99









Территории, в отношении которых действуют общие требования к внешнему виду и размещению наружной информации:

- Центральный район Санкт-Петербурга
- Адмиралтейский район Санкт-Петербурга
- Василеостровский район Санкт-Петербурга
- Петроградский район Санкт-Петербурга
- Петродворцовый район Санкт-Петербурга
- Кронштадтский район Санкт-Петербурга
- Московский район Санкт-Петербурга

(за исключением Пулковского ш., Московского ш., Ново-Рыбинской ул., Воздухоплавательной ул., Витебского пр., пр. Космонавтов)

- Пушкинский район Санкт-Петербурга (за исключением территории поселка Шушары)

Порядок и особенности согласования

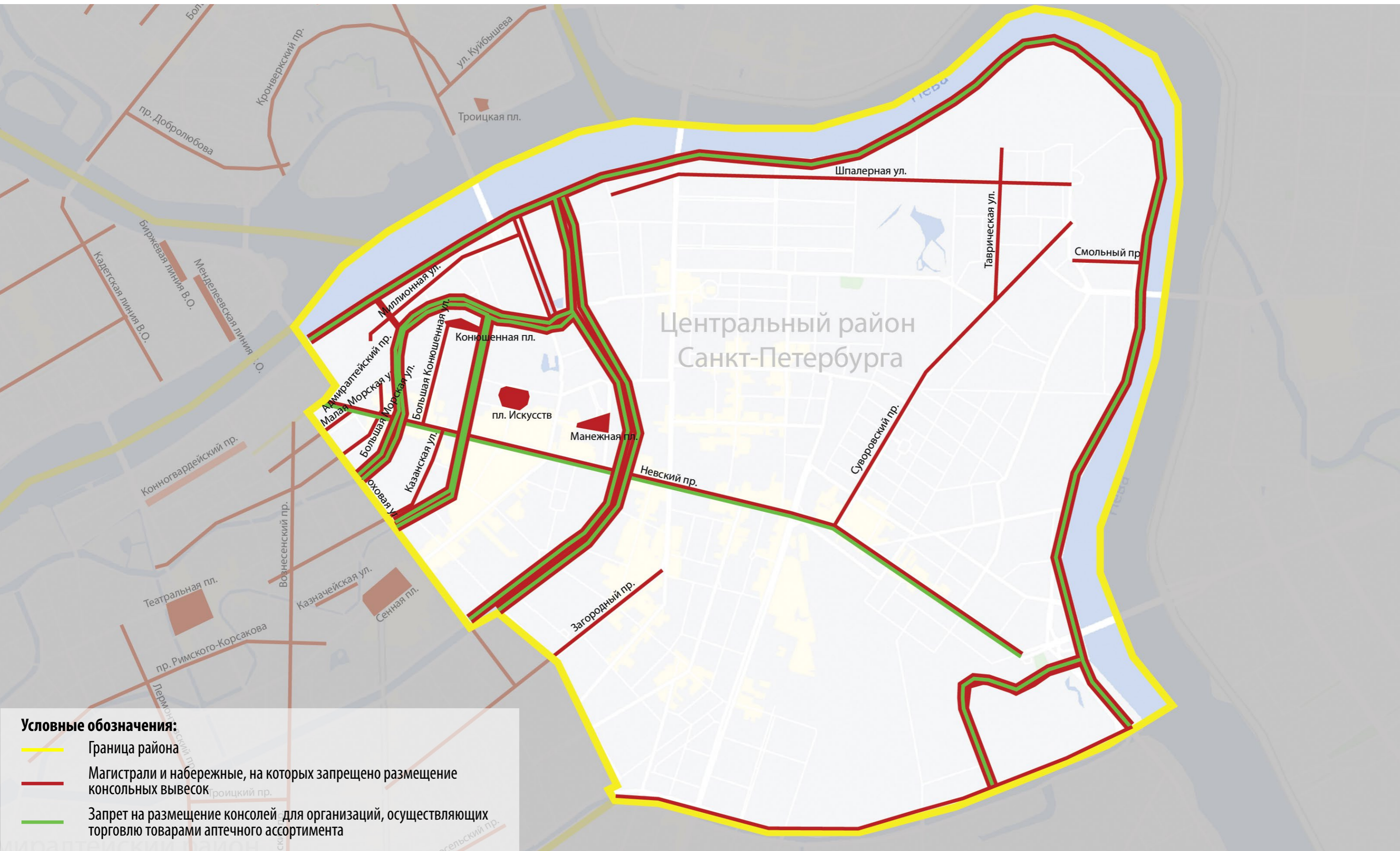
Территории, в отношении которых предусмотрены специальные требования к внешнему виду и размещению наружной информации:

- Приморский район Санкт-Петербурга
- Выборгский район Санкт-Петербурга
- Курортный район Санкт-Петербурга
- Калининский район Санкт-Петербурга
- Невский район Санкт-Петербурга
- Красногвардейский район Санкт-Петербурга
- Фрунзенский район Санкт-Петербурга
- Колпинский район Санкт-Петербурга
- Кировский район Санкт-Петербурга
- Красносельский район Санкт-Петербурга




Порядок и особенности согласования





Районы СПб	Настенные вывески	Консольные вывески	Крышные вывески	Динамическая смена изображения на фасадах
<p>Центральный, Адмиралтейский, Василеостровский, Петроградский, Петродворцовый, Кронштадтский, Московский (за исключением Пулковского ш., Московского ш., Ново-Рыбинской ул., Воздухоплавательной ул., Витебского пр., пр. Космонавтов), Пушкинский (за исключением территории поселка Шушары).</p>	<p><u>ТИПОВЫЕ ВИДЫ НАСТЕННЫХ ВЫВЕСОК (РАЗДЕЛ 1)</u> Параметры высоты вывесок: В одну строку: Отдельные буквы не более 0,55 м Иные конструктивные решения не более 0,62 м В две строки: не более 0,75 м</p> <p><u>Специальные требования в отношении зарегистрированных товарных знаков и знаков обслуживания (только зарегистрированные параметры!)</u></p>	<p><u>ТИПОВЫЕ ВИДЫ КОНСОЛЬНЫХ ВЫВЕСОК</u> <u>Случаи, исключающие возможность размещения консольных вывесок на фасадах зданий.</u></p> <p><u>Перечень магистралей, на которых размещение консольных вывесок запрещено.</u> Карта Центрального района Санкт-Петербурга Карта Адмиралтейского района Санкт-Петербурга Карта Василеостровского района Санкт-Петербурга Карта Петроградского района Санкт-Петербурга</p> <p><u>Специальные требования для организаций, осуществляющих торговлю товарами аптечного ассортимента:</u> Параметры: крест с цифрами «24» максимум 0,6 x 0,6 метра, высота букв настенной вывески 0,2 метра</p> <p>Ограничено количество блоков консольных указателей и консольных вывесок не более 3-х.</p>	<p><u>Случаи, исключающие возможность размещения крышных вывесок:</u></p> <p>Параметры высоты крышных вывесок для зданий в зависимости от их этажности: не более 0,8 м – 1,2 этажа не более 1,2 м – 3-5 этажей не более 1,8 м – 6-9 этажей не более 2,2 м – 10-15 этажей не более 3 м – 16 и более этажей (высота этажа – 3 метра)</p> <p><u>Специальные требования в отношении зарегистрированных товарных знаков и знаков обслуживания (только зарегистрированные параметры!)</u></p>	<p>Не допускается на фасадах зданий.</p>




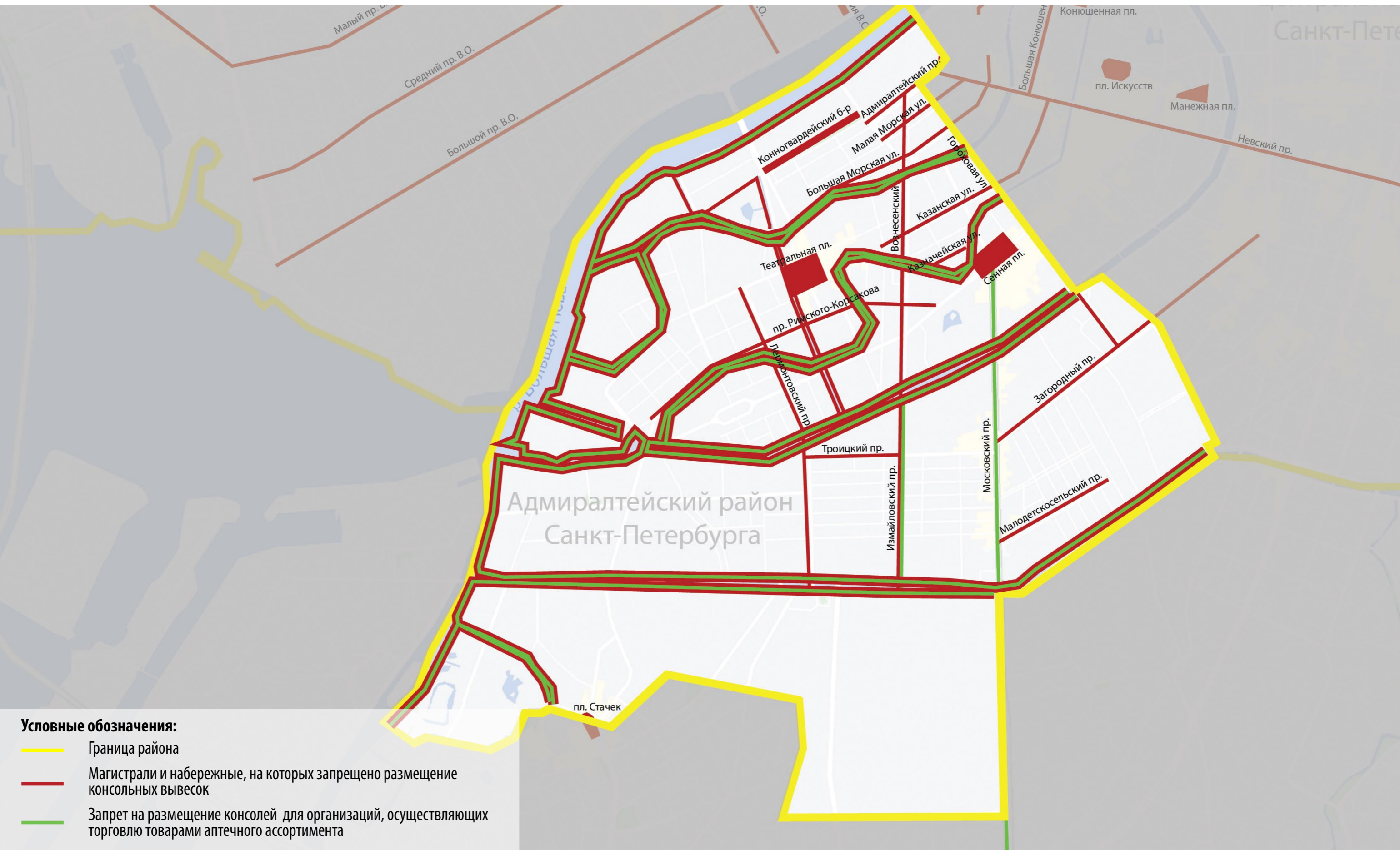
Условные обозначения:

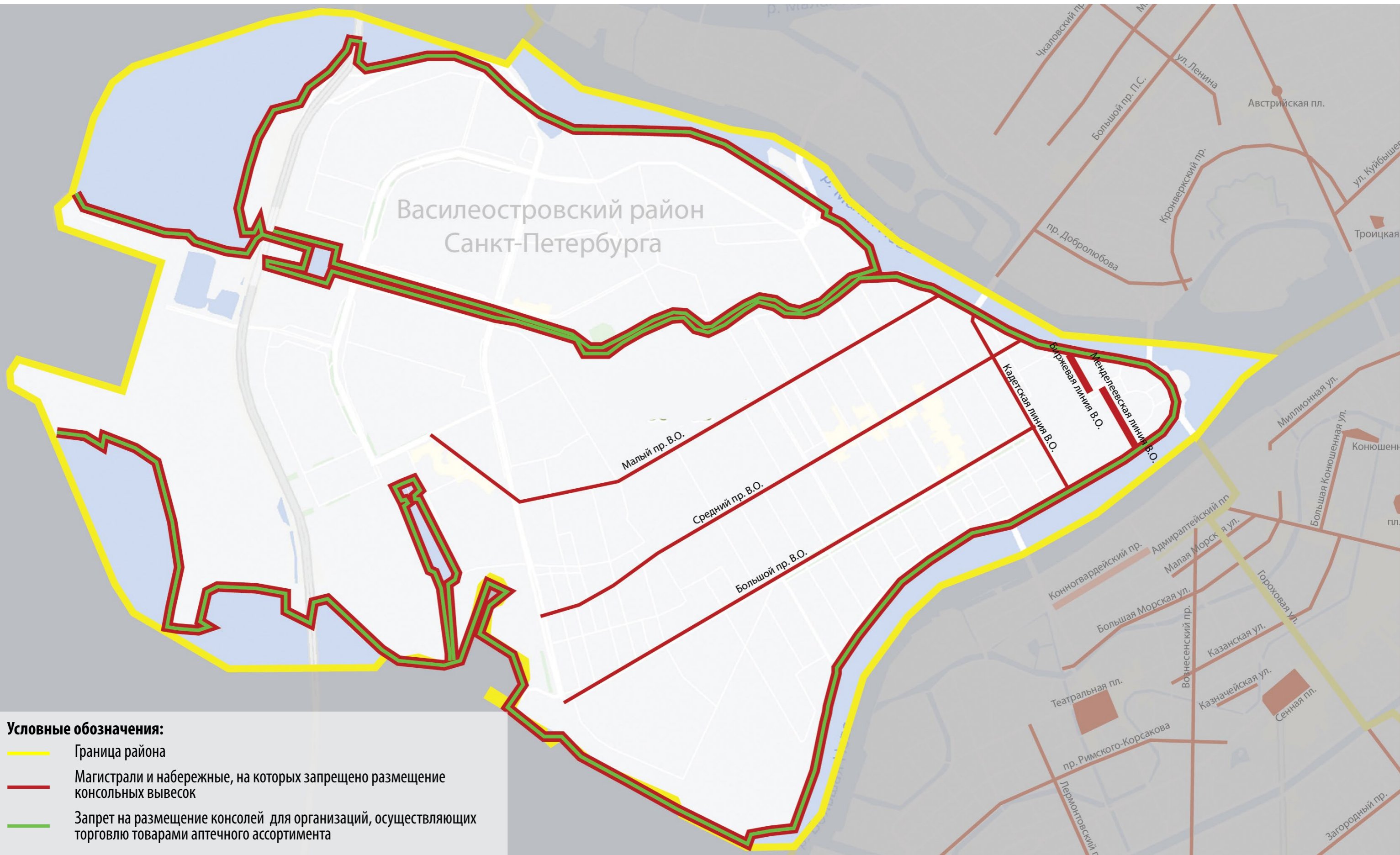
-  Граница района
-  Магистрали и набережные, на которых запрещено размещение консольных вывесок
-  Запрет на размещение консолей для организаций, осуществляющих торговлю товарами аптечного ассортимента

 [НАЗАД К СОДЕРЖАНИЮ](#)

 [НАЗАД К СХЕМЕ](#)

 [НАЗАД К ДИФФЕРЕНЦИРОВАННОМУ ПОДХОДУ](#)





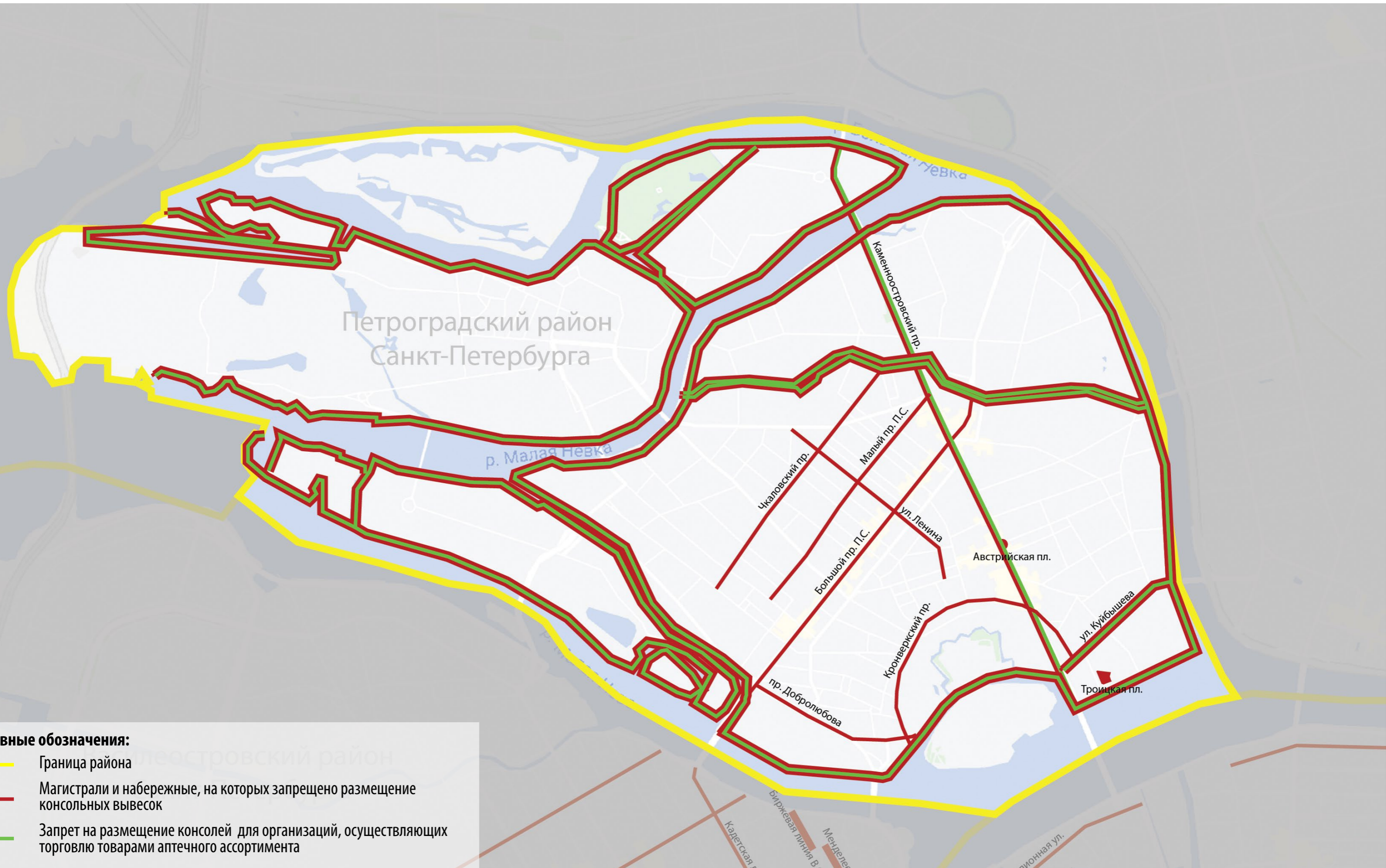
- Условные обозначения:**
- Граница района
 - Магистраль и набережные, на которых запрещено размещение консольных вывесок
 - Запрет на размещение консолей для организаций, осуществляющих торговлю товарами аптечного ассортимента

[← НАЗАД К СОДЕРЖАНИЮ](#)

[← НАЗАД К СХЕМЕ](#)

[← НАЗАД К ДИФФЕРЕНЦИРОВАННОМУ ПОДХОДУ](#)





- Условные обозначения:**
- Граница района
 - Магистралы и набережные, на которых запрещено размещение консольных вывесок
 - Запрет на размещение консолей для организаций, осуществляющих торговлю товарами аптечного ассортимента

[← НАЗАД К СОДЕРЖАНИЮ](#)

[← НАЗАД К СХЕМЕ](#)

[← НАЗАД К ДИФФЕРЕНЦИРОВАННОМУ ПОДХОДУ](#)



<p>Типовые вывески Внешний вид</p>	<p>Срок согласования КГА – 7 дней. <u>Внешний вид вывески в соответствии с Регламентом.</u> <u>Заявление на выдачу разрешения подается в Комитет по печати и взаимодействию со средствами массовой информации с приложением информационных материалов, предусмотренных ПП№1002*.</u> Раздел эскизного проекта объекта для размещения информации с информацией о типе конструкции, проекциях объекта (лицевой фасад, боковой фасад, вид сверху, снизу), габаритных размерах не разрабатывается.</p>
<p>Вывески по индивидуальному проекту в соответствии с параметрами ПП№40**</p> <p>Общие требования к крышным конструкциям: не более 0,8 м – 1,2 этажа не более 1,2 м – 3-5 этажей не более 1,8 м – 6-9 этажей не более 2,2 м – 10-15 этажей не более 3 м – 16 и более этажей</p> <p>Общие требования к настенным вывескам: В одну строку: Отдельные буквы не более 0,55 м Иные конструктивные решения не более 0,62 м В две строки: не более 0,75 м</p>	<p>Срок согласования КГА – 11 рабочих дней. <u>Заявление на выдачу разрешения подается в Комитет по печати и взаимодействию со средствами массовой информации с приложением информационных материалов, предусмотренных ПП№1002*.</u></p>
<p>Пролонгация ранее выданных разрешений на установку объектов наружной информации.</p>	<p>Срок согласования КГА – 7 дней. <u>Заявление на выдачу разрешения подается в Комитет по печати и взаимодействию со средствами массовой информации с приложением информационных материалов, предусмотренных ПП№1002*.</u></p>

* Порядок получения разрешения на установку и перемещение объекта для размещения информации определен постановлением Правительства от 20.09.2012 №1002 «О порядке взаимодействия исполнительных органов государственной власти Санкт-Петербурга при выдаче разрешений на установку и перемещение объектов для размещения информации в Санкт-Петербурге».

**Требования к внешнему виду и размещению регламентируются постановлением Правительства Санкт-Петербурга от 31.01.2017 №40 «Об утверждении Правил благоустройства территории Санкт-Петербурга в части, касающейся эстетических регламентов объектов благоустройства и элементов благоустройства».

Районы СПб	Настенные вывески	Консольные вывески	Крышные вывески	Динамическая смена изображения на фасадах
<p>Приморский, Выборгский, Курортный, Калининский, Невский, Красногвардейский, Фрунзенский, Колпинский, Кировский, Красносельский Московский (Пулковское ш., Московское ш., Ново-Рыбинская ул., Воздухоплавательная ул., Витебский пр., пр. Космонавтов), Пушкинский (территория поселка Шушары).</p>	<p><u>ТИПОВЫЕ ВИДЫ НАСТЕННЫХ ВЫВЕСОК</u> Параметры высоты вывесок: В одну строку: Жилые здания не более 0,62 м (иные параметры, если предусмотрено в материалах архитектурно-градостроительного облика (далее – АГО))</p> <p>Иные виды объектов капитального строительства: 1. Не более 0,8 м – в одну строку 2. Не более 1,0 м – в две строки 3. В целях превышения высоты до 1,65 м или 1:15 от высоты здания, 10% от площади фасада требуется проект, разработанный в соответствии с ПП№1002* или материалы АГО. 4. Превышение параметра высоты более 1,65 м и 1:15 от высоты здания и 10% от площади фасада – с учетом решения Градостроительного совета при Правительстве Санкт-Петербурга.*</p> <p><u>Специальные требования в отношении зарегистрированных товарных знаков и знаков обслуживания (только зарегистрированные параметры!)</u></p> <p>* При соблюдении иных требований ПП№40</p>	<p><u>ТИПОВЫЕ ВИДЫ КОНСОЛЬНЫХ ВЫВЕСОК</u> <u>Случаи, исключающие возможность размещения консольных вывесок на фасадах зданий.</u></p> <p><u>Специальные требования для организаций, осуществляющих торговлю товарами аптечного ассортимента:</u> Параметры: крест с цифрами «24» максимум 0,8 х 0,8 метра, высота букв настенной вывески 0,4 метра Запрет на размещение вертикальных консольных указателей с количеством блоков более 4-х.</p>	<p><u>Случаи, исключающие возможность размещения крышных вывесок:</u></p> <p>Параметры высоты крышных вывесок для зданий в зависимости от их этажности: не более 0,8 м – 1,2 этажа не более 1,2 м – 3-5 этажей не более 1,8 м – 6-9 этажей не более 2,2 м – 10-15 этажей не более 3 м – 16 и более этажей (высота этажа – 3 метра)</p> <p><u>Специальные требования в отношении зарегистрированных товарных знаков и знаков обслуживания (только зарегистрированные параметры!)</u></p> <p>Превышение параметра высоты крышной вывески, а также размещение более одной вывески в плоскости фасада осуществляется с учетом решения Градостроительного совета при Правительстве Санкт-Петербурга при соблюдении иных требований ПП№40.</p>	<p>Допускается использование технологии динамической смены изображения информации на фасадах зданий, сооружений в случае, если такая смена изображения предусмотрена материалами архитектурно-градостроительного облика объекта капитального строительства.</p>



<p>Типовые вывески <u>Внешний вид</u></p>	<p>Срок согласования КГА – 7 дней. Внешний вид вывески указывается в соответствии с Регламентом. Заявление на выдачу разрешения подается <u>в Комитет по печати и взаимодействию со средствами массовой информации с приложением информационных материалов, предусмотренных ПП№1002*</u>. Раздел эскизного проекта объекта для размещения информации с информацией о типе конструкции, проекциях объекта (лицевой фасад, боковой фасад, вид сверху, снизу), габаритных размерах не разрабатывается.</p>
<p>Вывески по индивидуальному проекту в соответствии с параметрами ПП№40 **</p> <p>Общие требования к крышным конструкциям: не более 0,8 м – 1,2 этажа не более 1,2 м – 3-5 этажей не более 1,8 м – 6-9 этажей не более 2,2 м – 10-15 этажей не более 3 м – 16 и более этажей</p> <p>Общие требования к настенным вывескам: В одну строку: Жилые здания – 0,62; Иные виды объектов капитального строительства: 0,8 м – в одну строку, не более 1,0 м – в две строки</p>	<p>Срок согласования КГА – 11 рабочих дней. Заявление на выдачу разрешения подается <u>в Комитет по печати и взаимодействию со средствами массовой информации с приложением информационных материалов, предусмотренных ПП№1002*</u>.</p>

* Порядок получения разрешения на установку и перемещение объекта для размещения информации определен постановлением Правительства от 20.09.2012 №1002 «О порядке взаимодействия исполнительных органов государственной власти Санкт-Петербурга при выдаче разрешений на установку и перемещение объектов для размещения информации в Санкт-Петербурге».

**Требования к внешнему виду и размещению регламентируются постановлением Правительства Санкт-Петербурга от 31.01.2017 №40 «Об утверждении Правил благоустройства территории Санкт-Петербурга в части, касающейся эстетических регламентов объектов благоустройства и элементов благоустройства».



<p>Настенные вывески с превышением максимальных параметров высоты до 1,65 метра и 1:15 от высоты здания (ТОЛЬКО ДЛЯ НЕЖИЛЫХ ЗДАНИЙ)</p>	<p>Срок согласования КГА – 19 рабочих дней. <u>Заявление на выдачу разрешения подается в Комитет по печати и взаимодействию со средствами массовой информации с приложением информационных материалов, предусмотренных ПП№1002.</u> <u>В составе материалов обязательно предоставляется проект, разработанный в соответствии с требованиями ПП№1002, определенными п.4.3.8.</u> или Срок согласования КГА – 11 рабочих дней. <u>Заявление на выдачу разрешения подается в Комитет по печати и взаимодействию со средствами массовой информации с приложением информационных материалов, предусмотренных ПП№1002.</u> И при указании на наличие материалов АГО, предусматривающих размещение данных вывесок, или указание на наличие согласованного проекта, предусмотренного ПП№1002, на основании которого уже выдавались разрешения.</p>
<p>Настенные вывески выше 1,65 или 1:15 от высоты здания (ТОЛЬКО ДЛЯ НЕЖИЛЫХ ЗДАНИЙ)</p>	<p>Срок согласования КГА – 11 рабочих дней. <u>Заявление на выдачу разрешения подается в Комитет по печати и взаимодействию со средствами массовой информации с приложением информационных материалов, предусмотренных ПП№1002.</u> И при указании на наличие материалов АГО, предусматривающих размещение данных вывесок, или наличии действующего разрешения, выданного на основании заявления с приложением проекта, предусмотренного ПП№1002.</p>
<p>Динамическая смена изображения на фасаде</p>	<p>Срок согласования КГА – 11 рабочих дней. <u>Заявление на выдачу разрешения подается в Комитет по печати и взаимодействию со средствами массовой информации с приложением информационных материалов, предусмотренных ПП №1002.</u> И при указании на наличие материалов АГО, предусматривающих динамическую смену изображения на фасаде.</p>



Пролонгация ранее выданных разрешений

Срок согласования КГА – 7 дней.

Заявление на выдачу разрешения подается в Комитет по печати и взаимодействию со средствами массовой информации с приложением информационных материалов, предусмотренных ПП№1002.

РАССМОТРЕНИЮ НА ГРАДОСТРОИТЕЛЬНОМ СОВЕТЕ ПРИ ПРАВИТЕЛЬСТВЕ САНКТ-ПЕТЕРБУРГА

ПОДЛЕЖАТ НАСТЕННЫЕ И КРЫШНЫЕ ВЫВЕСКИ, РАЗМЕЩАЕМЫЕ ТОЛЬКО НА ФАСАДАХ НЕЖИЛЫХ ЗДАНИЙ В «ЗЕЛеной ЗОНЕ»

Настенные вывески свыше 1,65 м и 1:15 от высоты здания

Срок согласования КГА – 19 рабочих дней.

Заявление на выдачу разрешения подается в Комитет по печати и взаимодействию со средствами массовой информации с приложением информационных материалов, предусмотренных ПП№1002.

Требуется проект, разработанный в соответствии с требованиями ПП№1002.

Заявитель принимает участие в Градостроительном совете при Правительстве Санкт-Петербурга с докладом. с докладом.

Крышные вывески более одной в плоскости фасада и (или) с превышением параметра высоты:

Общие требования:

не более 0,8 м – 1,2 этажа

не более 1,2 м – 3-5 этажей

не более 1,8 м – 6-9 этажей

не более 2,2 м – 10-15 этажей

не более 3 м – 16 и более этажей

(высота этажа – 3 метра; высоту здания делим на 3 и получаем количество этажей)

Срок согласования КГА – 19 рабочих дней.

Заявление на выдачу разрешения подается в Комитет по печати и взаимодействию со средствами массовой информации с приложением информационных материалов, предусмотренных ПП№1002.

Заявитель принимает участие в Градостроительном совете при Правительстве Санкт-Петербурга с докладом.

Порядок рассмотрения настенных и крышных вывесок (на фасадах нежилых зданий) на Градостроительном совете при Правительстве Санкт-Петербурга.



Комплект документов, предусмотренный ПП№1002 для получения разрешения на установку объекта наружной информации: информационные материалы (далее – информационные материалы) в печатном (прошитом и пронумерованном виде)

1. Схема местности с указанием названий улиц и нумерации строений, обозначением предполагаемого места установки объекта для размещения информации в масштабе 1:2000.
2. Цветные фотографии места установки объекта для размещения информации, выполненные не позднее чем за 15 дней до даты обращения за выдачей разрешения, формата не меньшего чем 10x15 см (для объектов, планируемых к установке).
3. Эскизный проект объекта для размещения информации в цвете.
4. Компьютерный монтаж объекта для размещения информации на месте, планируемом к установке, на фотографии формата не меньшего чем 10x15 см, выполненный не позднее чем за 15 дней до даты обращения за выдачей разрешения (для объектов, планируемых к установке).
5. Цветные фотографии установленного объекта для размещения информации формата не меньшего чем 10x15 см, выполненные не позднее чем за 15 дней до даты обращения за выдачей разрешения (при обращении за выдачей разрешения на перемещение объекта для размещения информации).
6. Заявление и информационные материалы, указанные в пунктах 1-5 представляются в Комитет также на электронном носителе в отсканированном виде в формате .pdf.
7. Заключение Комитета по государственному контролю, использованию и охране памятников истории и культуры в случаях, установленных Законом Санкт-Петербурга от 24.12.2008 N 820-7 «О границах зон охраны объектов культурного наследия на территории Санкт-Петербурга и режимах использования земель в границах указанных зон и о внесении изменений в Закон Санкт-Петербурга «О Генеральном плане Санкт-Петербурга и границах зон охраны объектов культурного наследия на территории Санкт-Петербурга», выданное в соответствии с постановлением Правительства Санкт-Петербурга от 29.12.2014 N 1264 «О Порядке подготовки заключений в соответствии с требованиями Закона Санкт-Петербурга «О границах зон охраны объектов культурного наследия на территории Санкт-Петербурга и режимах использования земель в границах указанных зон и о внесении изменений в Закон Санкт-Петербурга «О Генеральном плане Санкт-Петербурга и границах зон охраны объектов культурного наследия на территории Санкт-Петербурга».



Состав проекта, определенный п.4.3.8. Положения, утв. ПП№1002

Состав проекта для вывесок с превышением максимальных параметров высоты:

Проект, предусмотренный в пунктах 1.3.10, 1.3.10-1 и 1.3.11 приложения N 6 к Правилам благоустройства территории Санкт-Петербурга в части, касающейся эстетических регламентов объектов благоустройства и элементов благоустройства, утвержденным постановлением Правительства Санкт-Петербурга от 31.01.2017 N 40, содержащий:

1. Титульный лист, содержащий следующую информацию: «Проект, предусмотренный в пунктах 1.3.10, 1.3.10-1 и 1.3.11 приложения N 6 к Правилам благоустройства территории Санкт-Петербурга в части, касающейся эстетических регламентов объектов благоустройства и элементов благоустройства, утвержденным постановлением Правительства Санкт-Петербурга от 31.01.2017 N 40».
2. Описание в текстовой форме:
 - 2.1. Композиционных приемов здания (описание расположения частей и элементов здания: единый архитектурный объем, несколько объемов, одинаковой или разной высоты, наличие архитектурных деталей, элементов декора и т.п.).
 - 2.2. Фасадных решений здания (описание стилевых характеристик, материалов фасада здания, членений фасада в части сочетаний вертикальных и горизонтальных элементов фасада, соотношения проемов и простенков, влияющих на визуальное восприятие фасада).
 - 2.3. Высоты здания (при разной высоте частей здания указывается высота всех архитектурных объемов).
 - 2.4. Длины здания.
 - 2.5. Ширины здания.
 - 2.6. Площади здания.
 - 2.7. Периметра здания.
 - 2.8. Площади фасада, на котором размещается вывеска.
 - 2.9. Ситуационный план в масштабе 1:2000 с указанием ориентации по сторонам света, отображением местоположения зданий, сооружений, указанием названий улиц и адресной нумерации, обозначением (идентификацией) фасадов здания, сооружения, на котором планируется установка (размещение) вывесок, соответствующим изображению фасадных решений и композиционных приемов здания, сооружения, указанному в абзаце пятом настоящего пункта.
 - 2.10. Изображение фасадных решений и композиционных приемов здания, сооружения (развертка фасадов в цвете относительно окружающих его архитектурных объектов с отображением вывесок. Развертка фасадов выполняется в масштабе 1:400 с указанием длины, ширины, высотных характеристик (высотных отметок) здания, сооружения, указанием цветового решения — RAL или аналог.
 - 2.11. Изображение в цвете фасадных решений здания, сооружения с отображением собственных и падающих теней, а также всех вывесок с указанием их местоположения, габаритных размеров. Изображение фасадных решений выполняется в масштабе 1:200 или 1:100 с указанием длины, ширины, высотных характеристик (высотных отметок) здания, сооружения, указанием цветового решения — RAL или аналог, указанием материала фасадов.
3. Фотоматериалы городской среды, которые выполняются в ракурсных точках, расположенных на перекрестках, улицах, створах улиц, с включением архитектурных объектов (не менее четырех точек).

При наличии действующего разрешения, выданного на основании заявления с приложением проекта, предусмотренного в настоящем пункте, повторное (последующее) его приложение к заявлению не требуется.



1. Правила ПП№40 содержат возможность разработки проекта в границах земельного участка для объектов общественного питания, осуществляющих обслуживание автомобилистов, в отношении размещения не более одного пилона (стелы), в границах одной линии обслуживания допускается размещение не менее двух и не более трех отдельно стоящих указателей, не менее одного и не более двух информационных стендов (меню). Количество отдельно стоящих указателей и информационных стендов (меню) может быть увеличено пропорционально количеству линий обслуживания автомобилистов.

Дополнительным элементом информационных стендов (меню) могут быть переговорные устройства громкой связи, в том числе отдельно стоящие, согласование размещения которых не требуется.

2. Правила ПП№40 содержат возможность разработки проекта для иных объектов, в границах земельных участков на которых отсутствуют объекты с видом разрешенного использования «жилая застройка», в отношении размещения не более трех отдельно стоящих указателей, не более двух информационных стендов, не более одного пилона (стелы), не более двух флажштоков (до четырех флагов).

Вид объекта	Перечень отдельно стоящих элементов, сроки согласования
Отдельно стоящие элементы для размещения информации	Срок согласования КГА – 11 рабочих дней. Стандартный пакет документов без проекта, предусмотренного пунктом 4.3.9 ПП№1002.
Объекты общественного питания, осуществляющие обслуживание автомобилистов	Срок согласования КГА – 19 рабочих дней. В случае предоставления проекта, предусмотренного пунктом 4.3.9. ПП№1002 в отношении: Не более одного пилона (стелы), в границах одной линии обслуживания допускается размещение не менее двух и не более трех отдельно стоящих указателей, не менее одного и не более двух информационных стендов (меню) и может быть увеличено пропорционально количеству линий обслуживания.
Иные объекты, в границах земельных участков, на которых отсутствуют объекты с видом разрешенного использования «жилая застройка»	Срок согласования КГА – 19 рабочих дней. В случае предоставления проекта, предусмотренного пунктом 4.3.9. ПП№1002 в отношении: Не более трех отдельно стоящих указателей, не более двух информационных стендов, не более одного пилона (стелы), не более двух флажштоков (до четырех флагов).

Состав проекта, определенный п.4.3.9. Положения, утв. ПП№1002

Состав проекта для отдельно стоящих элементов для размещения информации:

Проект, предусмотренный в пунктах 1.9.1-1 и 1.9.1-2 приложения N 6 к Правилам благоустройства территории Санкт-Петербурга в части, касающейся эстетических регламентов объектов благоустройства и элементов благоустройства, содержащий:

1. Титульный лист, содержащий следующую информацию: «Проект, предусмотренный в пунктах 1.9.1-1 и 1.9.1-2 приложения N 6 к Правилам благоустройства территории Санкт-Петербурга в части, касающейся эстетических регламентов объектов благоустройства и элементов благоустройства, утвержденным постановлением Правительства Санкт-Петербурга от 31.01.2017 N 40»;
2. Схему размещения отдельно стоящих объектов для размещения информации на актуализированном топографическом плане в масштабе 1:500 с указанием расстояний относительно существующей планировки объекта благоустройства, архитектурных объектов;
3. Фотоматериалы городской среды, которые выполняются в ракурсных точках, расположенных на перекрестках, улицах, створах улиц, с включением архитектурных объектов (не менее четырех точек).

1. Требования к внешнему виду и размещению наружной информации (объектов для размещения информации)

1.1. Общие требования к размещению на фасаде вывесок, указателей, меню.

1.1.1. Вывески размещаются:

- параллельно фасаду здания, сооружения в границах занимаемого заинтересованным лицом помещения, в том числе в простенке, прилегающем к входу, входной группе (далее - настенные вывески);
- параллельно фасаду здания, сооружения вне границ занимаемого заинтересованным лицом помещения, в пределах фасада здания, сооружения, в котором расположено помещение, занимаемое заинтересованным лицом, в том числе в простенке, прилегающем к входу, входной группе (далее - отнесенные вывески);
- перпендикулярно фасаду здания, сооружения (далее - консольные вывески);
- в витринах зданий, сооружений (далее - вывески в витринах);
- на крышах зданий, сооружений над венчающим карнизом, в уровнях кровли или над ней (далее - вывески на крышах).

1.1.2. Указатели размещаются:

- параллельно фасаду здания, сооружения в границах занимаемого заинтересованным лицом помещения (далее - настенные указатели);
- перпендикулярно фасаду здания, сооружения в пределах фасада здания, сооружения, в котором расположено помещение, занимаемое заинтересованным лицом (далее - консольные указатели).

1.1.3. Меню размещается параллельно фасаду здания, сооружения, в границах занимаемого заинтересованным лицом помещения, в том числе в простенке, прилегающем к входу, входной группе (далее - меню).

1.1.4. Не допускается размещения вывесок, указателей, меню на фасадах в границах жилых помещений, в случае если помещение, принадлежащее заинтересованному лицу, расположено в многоквартирном доме.

1.1.5. Размещение вывесок, указателей, меню разрешается на фасадах многоквартирных домов, за исключением брандмауэров.

Пункт дополнен, изменен

Пункт исключен



[НАЗАД К СОДЕРЖАНИЮ](#)



[НАЗАД К СХЕМЕ](#)



1.1.6. Не допускается размещение вывесок, указателей, меню:

- с выступом за боковые пределы фасада здания, сооружения, за исключением консольных вывесок;
- без соблюдения архитектурных членений фасада;
- с креплением на архитектурных деталях и элементах декора фасадов зданий, сооружений;
- на козырьках, навесах (в том числе над прямыми) в случае отсутствия выделенного архитектурного поля;
- в композиции исторических порталов, если это не предусмотрено архитектурным решением фасада;
- над арочными проемами и в пространстве, ограниченном арочным проемом (за исключением вывесок в откосах арок);
- в поле оконных и дверных проемов с изменением их конфигурации;
- на воротах, оградах, защитных решетках окон, а также с креплением на ограждения витрин, прямых и иных их элементах;
- на крышах некапитальных нестационарных строений и сооружений;
- на расстоянии более 0,3 м от стены;
- **Абзац исключен**
- на расстоянии ближе чем 2 м от мемориальных досок;
- на опорах стационарного электрического освещения, опорах контактной сети;
- путем непосредственного нанесения на фасад декоративно-художественного и (или) текстового изображения (методом покраски, наклейки и иными подобными методами);
- с помощью демонстрации постеров на динамических системах смены изображений (роллерные системы, системы поворотных панелей - призматроны и иные обеспечивающие указанную демонстрацию устройства) или с помощью изображения, демонстрируемого на электронных носителях (экраны, бегущая строка и иные обеспечивающие указанную демонстрацию устройства).

1.2. Общие требования к внешнему виду вывесок, указателей, меню:

1.2.1. Внешний вид вывесок, указателей, меню состоит из следующих характеристик:

- объемно-пространственное решение: количество элементов, их габариты;
- композиционно-графическое решение, в том числе: цветовое решение, стилистическое решение, шрифтовая композиция;
- конструктивное решение: несущая конструкция, информационное поле, способ крепления к фасаду, устройство подсветки и электрооборудования.

1.2.2.1. Внешний вид вывесок, указателей, меню должен соответствовать:

- архитектурно-градостроительному облику здания, сооружения;
- иным элементам благоустройства, размещенным на фасаде здания, сооружения.

1.2.2.2. Внешний вид вывесок, указателей, меню должен формироваться с использованием:

- пропорционального соотношения площади информации (изображения) по отношению к площади информационного поля;
- средств гармонизации формы (принципы симметрии, ритм) и средств художественной выразительности (контраст, динамика, масштабность).



[НАЗАД К СОДЕРЖАНИЮ](#)



[НАЗАД К СХЕМЕ](#)



1.2.2. Габариты (высота, ширина, толщина) вывесок, указателей, меню определяются по крайним точкам всех элементов, входящих в состав вывески, указателя, меню.

1.2.3. Композиционно-графическое решение вывесок, указателей, меню должно соответствовать требованиям лаконичности, обобщенности, унификации.

1.2.4. Цветовое решение вывесок, указателей, меню включает в себя:

- цветовое решение информационного поля вывесок, указателей, меню (в том числе шрифтовой композиции, фона их информационного поля, декорации композиции, торгового знака или знака обслуживания);
- цветовое решение конструкции и электрооборудования;
- свето-цветовое решение подсветки.

1.2.5. Стилистическое решение вывесок, указателей, меню и выбор гарнитуры шрифта выполняются с учетом фасадных решений и композиционных приемов здания, сооружения.

1.2.6. Построение шрифтовой композиции вывесок, указателей, меню выполняется с учетом соблюдения технологии кернинга - межбуквенного интервала, характерного для каждого шрифта.

1.2.7. Не допускается использования вертикального порядка расположения букв в информационном поле вывесок, указателей, меню.

1.2.8. Количество гарнитур, используемых в оформлении одной вывески, одного указателя, одного меню или в композиции, составленной из нескольких вывесок, указателей, меню - не более двух гарнитур.



[НАЗАД К СОДЕРЖАНИЮ](#)



[НАЗАД К СХЕМЕ](#)



1.2.9. В композиционно-графическом решении допускается использование следующих гарнитур шрифтов:

1.2.9.1. Антиквенные шрифты

Группа	Название гарнитуры
Антиква старого стиля (Ренессансная антиква)	Kis, Lazurski, Aldine 401, Arno
Переходная антиква	Georgia
Антиква нового стиля (Классицистическая антиква)	Oranienbaum, ПТ Елизаветинская™, Bodoni, Didot
Шрифты в латинском стиле	PT Serif Pro
Брусковая антиква	Academy, Luga, SchoolBook, Journal (Журнальная), Вакцина (Vaccine), Baltica

1.2.9.2. Гротески или рубленые шрифты

Группа	Название гарнитуры
Старые гротески	TC Franklin Gothic, Gothic 725, Nat Grotesk, TextBook, Textbook New
Новые гротески	Akcidenz Grotesk, Helvetica, Univers
Геометрические гротески	ITC Avant Garde Gothic, Futura, Journal Sans, Journal Sans New Display, ITC Kabel
Гуманистические гротески	Gill Sans (Humanist 521), FreeSet (Frutiger), Barnaul Grotesk, ITC Officina Sans, PT Sans Pro, ITC Stone Sans, Verdana

1.2.9.3. Акцидентные и рукописные шрифты

Группа	Название гарнитуры
Акцидентные шрифты:	
Шрифты в стиле модерн	ITC Korinna, Secession, Pollock, Hermes, Farer
Шрифты в стиле конструктивизма	Rodchenko (Steinbach), Bauhaus Futura, Gazetta
Рукописные шрифты:	
Шрифты с исторической стилизацией	Retropekan, Roundhand



1.2.10. Допускается пропорциональное изменение: увеличение, уменьшение силуэта буквенных знаков. Иные изменения силуэта буквенных знаков не допускаются.

- 1.2.10-1. Действие пунктов 1.2.8, 1.2.9, 1.2.10, 1.3.10-1.3.13 и 1.10.10 настоящего приложения не распространяется в отношении коммерческого обозначения, изображений товарного знака, знака обслуживания.

1.2.11. Допускается выполнение конструктивного решения вывесок, указателей, меню, которое обеспечивает:

- прочность, устойчивость к механическому воздействию;
- минимальный контакт с фасадом здания, сооружения;
- удобство монтажа и демонтажа.

1.2.12. Материалы и технологии, применяемые для изготовления вывесок, указателей, меню, должны обеспечивать ровную окраску, равномерные зазоры конструкции, отсутствие внешнего технологического крепежа.

1.2.13. Допускается использование следующих типов конструктивных решений для настенной вывески, отнесенной вывески, настенного указателя:

- отдельные буквы без фоновой основы (световые, не световые);
 - отдельные буквы на контурной основе, в том числе бесфоновой;
 - отдельные буквы на основе типа “планшет”, в том числе бесфоновой;
 - • фигурный световой (не световой) короб;
 - • световой (не световой) короб типа “планшет”.
- 1.2.13-1. На территориях Центрального, Василеостровского, Адмиралтейского, Петроградского, Петродворцового, Пушкинского, Кронштадтского районов Санкт-Петербурга допускается использование исключительно типа конструктивного решения настенной вывески, отнесенной вывески, настенного указателя - отдельные буквы без фоновой основы (световые, не световые).

1.2.14. Крепление вывесок, указателей, меню к фасаду должно быть скрытого типа.

1.2.15. Крепление вывесок, указателей, меню должно осуществляться с минимальным количеством отверстий в фасад здания, сооружения.

1.2.16. Крепление вывесок, имеющих конструктивное решение в виде отдельных букв осуществляется путем крепления каждого элемента на единую монтажную раму, которая затем крепится к фасаду.

1.2.17. В случае крепления вывесок, указателей, меню к рустованной поверхности фасада, крепление осуществляется в руст.

1.2.18. Заинтересованное в размещении вывесок, указателей, меню лицо обеспечивает равномерную окраску фасада в предполагаемом месте размещения вывесок, указателей, меню.

Не допускается размещения вывесок, указателей, меню на фасад, имеющий следы, отверстия, повреждения.

1.2.19. Не допускается размещения вывесок, указателей, меню на фасаде здания, сооружения с ценной отделкой (каменная, терразитовая, керамическая, фактурная).

В случае, указанном в абзаце первом настоящего пункта, допускается размещение вывески в витрине.

● Действие настоящего пункта не распространяется в случае отсутствия иной возможности размещения вывески.

1.2.20. Подсветка вывесок, указателей, меню должна быть равномерной, обеспечивать видимость в вечернее время, излучать немерцающий, приглушенный, рассеянный свет.

● 1.2.21. Допускается применение исключительно внутренней подсветки вывесок, указателей, меню: лицевой, боковой внутренней подсветки, внутренней подсветки в сторону фасада. Использование открытой подсветки не допускается.

1.2.22. Не допускается использования:

- внешней подсветки посредством выносного освещения;
- подсветки со свето-динамическим, мерцающим эффектом.

● 1.2.23. Допускается использование следующего цвета света: теплый белый (цветовая температура 2900-4000 К).

1.2.24. Электрооборудование (провода) вывесок, указателей, меню подлежит окрашиванию в цвет фасада здания, сооружения.

1.3. Специальные требования к размещению и внешнему виду настенных вывесок:

1.3.1. Размещение настенных вывесок на фасаде здания, сооружения допускается при обеспечении визуальных полей по периметру настенной вывески: боковые, верхнее и нижнее.

1.3.2. При наличии возможности размещения настенных вывесок в выделенных архитектурных полях размещение настенных вывесок допускается строго в границах выделенных архитектурных полей.

● 1.3.3. В случае размещения настенной вывески в выделенном горизонтальном архитектурном поясе между первым и вторым этажами здания высота каждого из полей (верхнего и нижнего) должна составлять не менее 30 процентов от высоты настенной вывески.



[НАЗАД К СОДЕРЖАНИЮ](#)



[НАЗАД К СХЕМЕ](#)



- 1.3.4. Ширина каждого бокового поля настенной вывески должна составлять не менее чем сумма ширины прописной буквы “О” в начертании шрифта, используемого в настенной вывеске, и ширины одного межбуквенного интервала, используемого в данной настенной вывеске.

1.3.5. На фасадах зданий, сооружений, имеющих сложную и протяженную линию, допускается размещение:

1.3.5.1. Нескольких вывесок, идентичных по содержанию, композиционному и техническому исполнению и принадлежащих заинтересованному лицу, в нескольких местах в пределах занимаемых заинтересованным лицом помещений.

● **Абзац исключен**

- 1.3.5-1. Не допускается размещение вывесок, указанных в пункте 1.3.5.1 настоящего приложения, на расстоянии менее чем 25 м друг от друга в пределах фасада здания, сооружения, в котором располагается помещение, занимаемое заинтересованным лицом.

1.3.5.2. Настенных вывесок, размещаемых на фасаде здания, сооружения в пределах занимаемым заинтересованным лицом помещений и состоящих из нескольких элементов (слов, знаков, символов), отличающихся по содержанию, но объединенных в единое композиционное решение, которое обозначает наименование заинтересованного лица и профиль его деятельности.

1.3.6. В случае, если занимаемое помещение располагается в подвальных или цокольных этажах здания, сооружения и отсутствует возможность размещения настенной вывески в соответствии с требованиями Правил благоустройства территории Санкт-Петербурга, настоящего приложения настенная вывеска может быть размещена над окнами подвального или цокольного этажа, но не ниже 0,6 м от уровня земли до нижнего края настенной вывески.

1.3.7. В случае, если один вход в здание обеспечивает проход к нескольким организациям (более одной), то есть является общим для нескольких организаций (более одной), размещение настенных вывесок над общим входом не допускается.

1.3.8. Допустимые габариты настенных вывесок рассчитываются исходя из габаритов мест размещения настенных вывесок с учетом визуальных полей (боковых, нижнего, верхнего).

В случае размещения настенных вывесок на рустованной поверхности фасада высота настенной вывески не может превышать высоту одного квадрата.



- 1.3.9. На фасадах зданий размещение настенных вывесок может осуществляться комплексно в соответствии с параметрами, предусмотренными проектом, разработанным и согласованным в порядке, установленном Правительством Санкт-Петербурга, или материалами архитектурно-градостроительного облика объекта капитального строительства.

Настоящее требование не распространяется:

- на объекты с видом разрешенного использования “жилая застройка”;
 - на территориях Центрального, Адмиралтейского, Василеостровского, Петроградского, Московского (за исключением Пулковского шоссе, Московского шоссе, Ново-Рыбинской ул., Воздухоплавательной ул., Витебского пр., пр.Космонавтов), Пушкинского (за исключением территории пос.Шушары), Петродворцового, Кронштадтского районов Санкт-Петербурга;
 - при использовании максимальных параметров высоты вывесок, установленных в абзацах первом, третьем, четвертом пунктов 1.3.10 и 1.3.10-1 настоящего приложения.
- 1.3.9-1. Размещение настенных вывесок любого конструктивного решения, размещаемых на фасадах зданий с видом разрешенного использования “жилая застройка” в случае, если такое размещение предусмотрено материалами архитектурно-градостроительного облика объекта капитального строительства, осуществляется в параметрах (габариты и местоположение), установленных указанными материалами.

Настоящее требование не распространяется на территориях Центрального, Адмиралтейского, Василеостровского, Петроградского, Московского (за исключением Пулковского шоссе, Московского шоссе, Ново-Рыбинской ул., Воздухоплавательной ул., Витебского пр., пр.Космонавтов), Пушкинского (за исключением территории пос.Шушары), Петродворцового, Кронштадтского районов Санкт-Петербурга.

- 1.3.10. В зависимости от фасадных решений и композиционных приемов здания максимальная высота настенных вывесок в виде отдельных букв, размещаемых в Центральном, Адмиралтейском, Василеостровском, Петроградском, Московском (за исключением Пулковского шоссе, Московского шоссе, Ново-Рыбинской ул., Воздухоплавательной ул., Витебского пр., пр.Космонавтов), Пушкинском (за исключением территории пос.Шушары), Петродворцовом, Кронштадтском районах Санкт-Петербурга, - не более 0,55 м с учетом требований пункта 1.3.8 настоящего приложения.

Максимальная высота настенных вывесок в виде отдельных букв, размещаемых в Приморском, Выборгском, Курортном, Калининском, Невском, Красногвардейском, Фрунзенском, Колпинском, Кировском, Красносельском районах Санкт-Петербурга:

не более 0,62 м - для объектов с видом разрешенного использования “жилая застройка”, если иное не предусмотрено материалами архитектурно-градостроительного облика объекта капитального строительства с учетом требований пунктов 1.3.9-1 настоящего приложения;

не более 0,80 м - для объектов с иными видами разрешенного использования, если иное не предусмотрено проектом, разработанным и согласованным в порядке, установленном Правительством Санкт-Петербурга, или материалами архитектурно-градостроительного облика объекта капитального строительства с учетом требований пунктов 1.3.8 и 1.3.9 настоящего приложения.

При разработке проекта, указанного в абзаце четвертом настоящего пункта, максимально допустимая пропорция высоты вывески к высоте здания составляет 1:15 или максимальная высота вывески не более 1,65 м при занимаемой всеми настенными вывесками площади, не превышающей 10% от площади фасада.



- 1.3.10-1. В зависимости от фасадных решений и композиционных приемов здания максимальная высота настенных вывесок иного конструктивного решения, размещаемых в Центральном, Адмиралтейском, Василеостровском, Петроградском, Московском (за исключением Пулковского шоссе, Московского шоссе, Ново-Рыбинской ул., Воздухоплавательной ул., Витебского пр., пр.Космонавтов), Пушкинском (за исключением территории пос.Шушары), Петродворцовом, Кронштадтском районах Санкт-Петербурга, - не более 0,62 м с учетом требований пункта 1.3.8 настоящего приложения.

Максимальная высота настенных вывесок иного конструктивного решения, размещаемых в Приморском, Выборгском, Курортном, Калининском, Невском, Красногвардейском, Фрунзенском, Колпинском, Кировском, Красносельском районах Санкт-Петербурга:

не более 0,62 м - для объектов с видом разрешенного использования "жилая застройка", если иное не предусмотрено материалами архитектурно-градостроительного облика объекта капитального строительства с учетом требований пунктов 1.3.9-1 настоящего приложения;

не более 0,80 м - для объектов с иными видами разрешенного использования, если иное не предусмотрено проектом, разработанным и согласованным в порядке, установленном Правительством Санкт-Петербурга, или материалами архитектурно-градостроительного облика объекта капитального строительства с учетом требований пунктов 1.3.8 и 1.3.9 настоящего приложения.

При разработке проекта, указанного в абзаце четвертом настоящего пункта, максимально допустимая пропорция высоты вывески к высоте здания составляет 1:15 или максимальная высота вывески не более 1,65 м при занимаемой всеми настенными вывесками площади, не превышающей 10% от площади фасада.



[НАЗАД К СОДЕРЖАНИЮ](#)



[НАЗАД К СХЕМЕ](#)



- 1.3.11. В случае невозможности размещения композиции в одну строку, обусловленной архитектурным решением фасада здания, сооружения, в месте установки, допускается размещение такой информации в количестве не более двух строк.

Максимальная высота композиции в Центральном, Адмиралтейском, Василеостровском, Петроградском, Московском (за исключением Пулковского шоссе, Московского шоссе, Ново-Рыбинской ул., Воздухоплавательной ул., Витебского пр., пр.Космонавтов), Пушкинском (за исключением территории пос.Шушары), Петродворцовом, Кронштадтском районах Санкт-Петербурга - не более 750 мм.

Максимальная высота композиции в Приморском, Выборгском, Курортном, Калининском, Невском, Красногвардейском, Фрунзенском, Колпинском, Кировском, Красносельском районах Санкт-Петербурга - не более 1000 мм, если иное не предусмотрено проектом, разработанным и согласованным в порядке, установленном Правительством Санкт-Петербурга, или материалами архитектурно-градостроительного облика объекта капитального строительства с учетом требований пунктов 1.3.8, 1.3.9 и 1.3.9-1 настоящего приложения.

При разработке проекта, указанного в абзаце третьем настоящего пункта, максимально допустимая пропорция высоты вывески к высоте здания составляет 1:15 или максимальная высота вывески не более 1,65 м при занимаемой всеми настенными вывесками площади, не превышающей 10% от площади фасада.

1.3.12. Величина междустрочного интервала (интерлиньяж) в шрифтовой композиции настенных вывесок, составленной из двух строк, допускается 0,5-0,75 от высоты буквы для композиций из прописных букв.

1.3.13. Для композиций, состоящих из строчных букв, величина межстрочного интервала допускается не более одной высоты строчной буквы без учета выносных элементов шрифта.

1.3.14. Размещение в составе настенных вывесок элементов, не содержащих сведений информационного характера и предназначенных для обозначения на фасаде границ помещений, занимаемых заинтересованным лицом, не допускается.

- 1.3.15. Цветовое решение информационного поля, конструкции и электрооборудования настенной вывески должно соответствовать (быть идентичным) колеру фасада здания, сооружения.

1.3.16. Свето-цветовое решение подсветки настенных вывесок определяется в соответствии с цветовым решением фасада здания, сооружения.

- 1.3.17. Размещение настенных вывесок на фасадах зданий с превышением параметров, установленных в абзаце пятом пунктов 1.3-10 и 1.3.10-1, осуществляется с учетом решения Градостроительного совета при Правительстве Санкт-Петербурга.



1.4. Специальные требования к размещению и внешнему виду вывесок в витринах:

1.4.1. В составе витрины допускается размещение вывески в витрине:

- в виде отдельных букв, установленных непосредственно на остеклении витрины с внешней или внутренней стороны остекления;
- в виде пленочного изображения с учетом требований пункта 1.4.4 настоящего приложения.

1.4.2. Допускается устройство внутренней подсветки в составе вывесок в витрине.

1.4.3. Габариты вывесок в витринах, устанавливаемых на остеклении витрины в виде отдельных букв:

- в высоту до 0,3 м, в длину - длина остекления витрины;
- толщина букв - не более 50 мм;
- максимальный размер высоты букв - 0,15 м.

1.4.4. Площадь пленочного изображения информационного характера, при размещении на поверхности остекления витрин составляет не более 1/10 поля крупных витрин (площадью свыше 2 кв.м) и не более 1/5 витрин площадью до 2 кв.м.

1.4.5. В композиционно-графическом решении вывесок в витринах допускается:

- размещение информации исключительно в виде текста;
- использование изображений фирменных знаков и торговых марок.

1.4.6. Освещение витрин допускается при его соответствии СП 52.13330.2011 пунктам 7.98, 7.99, 7.100 (Витринное освещение), таблицам 30, 31 и должно иметь единое свето-цветовое решение.



[НАЗАД К СОДЕРЖАНИЮ](#)



[НАЗАД К СХЕМЕ](#)



1.5. Специальные требования к размещению и внешнему виду консольных вывесок и консольных указателей:

- 1.5.1. Консольные вывески размещаются в случае невозможности размещения настенных вывесок, а также при протяженной и сложной архитектурной линии фасада здания, сооружения.

Размещение заинтересованным лицом настенной вывески исключает возможность размещения консольной вывески, за исключением случая, предусмотренного в пункте 1.5.1-1 настоящего приложения.

- В случаях, предусмотренных в абзацах первом и втором настоящего пункта, консольные вывески размещаются
- в местах архитектурных членений фасада;
- у арок, на границах и углах зданий, сооружений.

Размещение консольных вывесок запрещается на фасадах зданий, сооружений:

- в Центральном районе Санкт-Петербурга в границах Адмиралтейского пр., Б.Конюшенной ул., Б.Морской ул., Гороховой ул., Загородного пр., пл.Искусств, Конюшенной пл., М.Морской ул., Манежной пл., Миллионной ул., Невского пр., Смольного пр., Суворовского пр., Таврической ул., Шпалерной ул.;
- в Адмиралтейском районе Санкт-Петербурга в границах Адмиралтейского пр., Б.Морской ул., Вознесенского пр., Гороховой ул., Загородного пр., Измайловского пр., Казанской ул., Казначейской ул., Конногвардейского пр., Лермонтовского пр., М.Морской ул., Малодетскосельского пр., пр.Римского-Корсакова, Сенной пл., пл.Стачек, Театральной пл., Троицкого пр.;
- в Василеостровском районе Санкт-Петербурга в границах Биржевой линии В.О., Большого пр. В.О., Кадетской линии В.О., Малого пр. В.О., Менделеевской линии В.О.; Среднего пр. В.О.;
- в Петроградском районе Санкт-Петербурга в границах Австрийской пл., Большого пр. П.С., пр.Добролюбова, Каменноостровского пр., Кронверкского пр., ул.Куйбышева, ул.Ленина, Малого пр. П.С., Троицкой пл., Чкаловского пр.;
- во всех районах Санкт-Петербурга в границах набережных.

- 1.5.1-1. Допускается размещение консольной вывески при наличии настенной вывески для организаций, осуществляющих торговлю товарами аптечного ассортимента, при условии, что консольная вывеска выполнена в виде медицинского равностороннего креста, имеющего соотношение длины к высоте: 1:1, без учета длины несущих кронштейнов.

Для консольной вывески, выполненной в виде медицинского равностороннего креста, максимальное соотношение длины к высоте составляет не более 0,806 утверждения Правил благоустройства территории Санкт-Петербурга в части, касающейся эстетических регламентов объектов благоустройства и элементов благоустройства (с изменениями на 16 октября 2020 года) 0,8 м, за исключением консольных вывесок, размещаемых в Центральном, Адмиралтейском, Василеостровском, Петроградском, Московском (за исключением Пулковского шоссе, Московского шоссе, Ново-Рыбинской ул., Воздухоплавательной ул., Витебского пр., пр.Космонавтов), Пушкинском (за исключением территории пос.Шушары), Петродворцовом, Кронштадтском районах Санкт-Петербурга, максимальное соотношение длины к высоте которых составляет не более 0,606 утверждения Правил благоустройства территории Санкт-Петербурга в части, касающейся эстетических регламентов объектов благоустройства и элементов благоустройства (с изменениями на 16 октября 2020 года) 0,6 м.

Высота букв настенной вывески не должна превышать 0,4 м, за исключением настенных вывесок, размещаемых в Центральном, Адмиралтейском, Василеостровском, Петроградском, Московском (за исключением Пулковского шоссе, Московского шоссе, Ново-Рыбинской ул., Воздухоплавательной ул., Витебского пр., пр.Космонавтов), Пушкинском (за исключением территории пос.Шушары), Петродворцовом, Кронштадтском районах Санкт-Петербурга, максимальная высота которых не должна превышать 0,2 м.

Настоящий пункт не распространяется в границах Невского пр., Каменноостровского пр., Московского пр., Суворовского пр. и Измайловского пр., а также в границах набережных Санкт-Петербурга.

Консольная вывеска в виде медицинского равностороннего креста может содержать информацию о круглосуточном режиме работы в виде цифр "24".

1.5.2. Типоразмеры консольных вывесок:

- Абзац исключен
- Абзац исключен
- Абзац исключен

- 1.5.2.1. Консольные вывески, информационное поле которых вертикально ориентировано по отношению к фасаду здания, сооружения и имеет соотношение ширины к высоте: 1:4; 1:5 (далее - вертикальные консольные вывески).

- 1.5.2.2. Консольные вывески, информационное поле которых горизонтально ориентировано по отношению к фасаду здания, сооружения и имеет соотношение ширины к высоте: 1:1; 2:1; 3:2 (далее - малые консольные вывески).

1.5.2.3. Максимальная площадь одной стороны информационного поля малой консольной вывески не должна превышать 1 кв.м, за исключением малых консольных вывесок, проектируемых и размещаемых в Центральном, Адмиралтейском, Василеостровском, Петроградском, Московском (за исключением Пулковского шоссе, Московского шоссе, Ново-Рыбинской ул., Воздухоплавательной ул., Витебского пр., пр.Космонавтов), Пушкинском (за исключением территории пос.Шушары), Петродворцовом, Кронштадтском районах Санкт-Петербурга, максимальная площадь одной стороны информационного поля которых не должна превышать 0,8 кв.м.



1.5.3. Типоразмер консольных указателей: консольные указатели, информационное поле которых расположено перпендикулярно к поверхности стены и состоит из одного модульного светового блока или нескольких двусторонних модульных световых блоков, объединенных между собой (далее - блочные консольные указатели).

1.5.4. Не допускается размещения консольных вывесок, консольных указателей в пределах входной группы, определенной фасадным решением и композиционными приемами фасада здания, сооружения (в том числе - на портиках), играющей декоративную роль и состоящей из декоративных элементов фасада здания, сооружения.

Не допускается размещения консольных вывесок, консольных указателей над и под другими консольными вывесками, консольными указателями, а также на расстоянии менее 5 м от уличных часов.

- Не допускается размещение вертикальных консольных вывесок в Центральном, Адмиралтейском, Василеостровском, Петроградском, Московском (за исключением Пулковского шоссе, Московского шоссе, Ново-Рыбинской ул., Воздухоплавательной ул., Витебского пр., пр.Космонавтов), Пушкинском (за исключением территории пос.Шушары), Петродворцовом, Кронштадтском районах Санкт-Петербурга.
- Не допускается размещение блочных консольных указателей с количеством блоков более трех в Центральном, Адмиралтейском, Василеостровском, Петроградском, Московском (за исключением Пулковского шоссе, Московского шоссе, Ново-Рыбинской ул., Воздухоплавательной ул., Витебского пр., пр.Космонавтов), Пушкинском (за исключением территории пос.Шушары), Петродворцовом, Кронштадтском районах Санкт-Петербурга, в иных районах Санкт-Петербурга не допускается размещение блочных консольных указателей с количеством блоков более четырех.

1.5.5. Размещение малых консольных вывесок и блочных консольных указателей допускается:

- не ниже 2,5 м от поверхности тротуара до нижнего края консоли;
- между окнами первого и второго этажей на единой горизонтальной оси с настенными вывесками, а при их отсутствии - с координацией по нижнему краю консоли с имеющимися консольными вывесками;
- до нижней отметки окон второго этажа при наличии в здании высокого цокольного или первого этажей;
- при протяженной и сложной архитектурной линии фасада здания, сооружения в местах ее архитектурных членений;
- у арок, на углах и границах фасадов зданий, сооружений.

1.5.6. Допускается размещение консольных вывесок, консольных указателей в пределах одного фасада здания, сооружения при одинаковом размере выступа внешнего края указанных консольных вывесок, консольных указателей.



1.5.7. Выступ внешнего края консольных вывесок, консольных указателей от стены здания, сооружения не может превышать 1,1 м.

1.5.8. Допускается размещение вертикальных консольных вывесок в пределах второго этажа, не ниже 4 м от поверхности тротуара до нижнего края консоли, но не выше 6 м до нижнего края консоли.

1.5.9. Установка консольных вывесок и консольных указателей в пределах одного фасада здания, сооружения или на стыках зданий допускается на расстоянии не менее 10 м друг от друга.

1.5.10. Не допускается размещения малых консольных вывесок, вертикальных консольных вывесок над и под другими малыми консольными вывесками, вертикальными консольными вывесками, над и под блочными консольными указателями, а также на расстоянии менее 10 м друг от друга.

1.5.11. Объемно-пространственное решение консольных вывесок, консольных указателей включает:

- конструкцию из металла (несущая конструкция, кронштейны, металлодекор);
- информационный блок или несколько блоков.

1.5.12. Размещение информации заинтересованного лица допускается не более чем на одной малой консольной вывеске, или на вертикальной консольной вывеске, или на одном блоке блочного консольного указателя в пределах фасада здания, сооружения, где располагается помещение заинтересованного лица.

1.5.13. Композиционно-графическое решение консольных вывесок, консольных указателей включает:

- композиционно-графическое решение конструкции из металла;
- композиционно-графическое решение информационного блока, в том числе - фон информационного блока, шрифтовая композиция размещаемой информации и ее декоративное оформление (при наличии).

1.5.14. Цветовое решение консольных вывесок, консольных указателей:

- 1.5.14.1. Допустимые цвета фона информационного блока: RAL 9010; RAL 9016; RAL 1013; RAL 9001; RAL 1015, цвет, соответствующий (идентичный) колеру фасада здания, сооружения, на котором проектируется или размещается консольная вывеска, консольный указатель.

1.5.14.2. Допустимые цвета для конструкции из металла: RAL (7023); RAL (7024).

1.5.15. В случае размещения консольных вывесок, консольных указателей на рустованной поверхности стены, крепление осуществляется в руст.

- 1.5.16. Не допускается размещение светодиодного табло с указанием курса валют в составе консольных вывесок.



1.6. Специальные требования к размещению и внешнему виду отнесенных вывесок:

1.6.1. Размещение отнесенных вывесок допускается при условии отсутствия возможности размещения настенной вывески над окнами или входом занимаемого заинтересованным лицом помещения либо отсутствия визуальной доступности места размещения настенной вывески.

● 1.6.2. Пункт исключен

● 1.6.3. Пункт исключен

1.6.4. Обязательной частью композиционно-графического решения отнесенной вывески является наличие элемента навигации (указание на местонахождение).

1.6.5. К внешнему виду отнесенных вывесок предъявляются требования, установленные в пункте 1.3 настоящего приложения.

1.7. Специальные требования к размещению и внешнему виду настенных указателей:

● 1.7.1. Пункт исключен

1.7.2. Настенный блочный указатель устанавливается в границах входной группы, непосредственно у входа (справа или слева) в помещение, занимаемое заинтересованными организациями, заинтересованным индивидуальным предпринимателем, или на входных дверях в него, но не выше уровня верхнего края дверного проема.

1.7.3. В случае, если организации находятся во дворе, допускается размещение настенного блочного указателя вблизи арочных проездов или на откосах арки.

1.7.4. Обязательной частью композиционно-графического решения настенного указателя является наличие элемента навигации (указание на местонахождение, направление движения).

1.7.5. К внешнему виду настенных указателей, консольных блочных указателей предъявляются требования, установленные в пункте 1.3 настоящего приложения.

1.7.6. Настенный блочный указатель должен состоять из блоков, одинаковых по размеру и имеющих единый цвет фона и масштаб графической композиции информационного поля.

1.7.7. Габариты настенного блочного указателя определяются с учетом мест размещения на фасаде (руст, ниша, гладь стены) и не должны превышать 1,2 м по высоте и 0,7 м по ширине.

1.7.8. К внешнему виду настенных блочных указателей предъявляются требования, установленные в пунктах 1.8.8 и 1.8.9 настоящего приложения.



[НАЗАД К СОДЕРЖАНИЮ](#)



[НАЗАД К СХЕМЕ](#)



1.8. Специальные требования к размещению и внешнему виду меню:

1.8.1. Меню размещается на плоских участках фасада здания, сооружения, свободных от декоративных элементов фасада здания, сооружения, непосредственно у входа (справа или слева) в помещение, занимаемое заинтересованным лицом или на входных дверях в него, не выше уровня верхнего края дверного проема.

1.8.2. В случае, если один вход в здание, сооружение обеспечивает проход к нескольким организациям (более одной), а также в случае, если во дворе здания, сооружения размещается несколько организаций (более одной), допускается размещение информации только в составе блочного настенного указателя.

1.8.3. Допускается размещение не более одного меню у входа в занимаемое помещение.

1.8.4. В случае, если помещение, занимаемое заинтересованным лицом, имеет протяженность более 25 м, допускается размещение нескольких меню с расстоянием между ними не менее 25 м.

1.8.5. Габариты меню не должны превышать 0,80 м по высоте и 0,60 м по ширине.

Допустимые габариты меню определяются в зависимости от архитектурного решения фасада здания, сооружения, на котором устанавливается данная конструкция.

1.8.6. В случае размещения меню на рустованной поверхности фасада высота меню не должна превышать двух высот квадрата.

1.8.7. Толщина меню не должна превышать 50 мм.

1.8.8. В композиционно-графическом решении меню допускается:

- размещение информации исключительно в виде текста;
- использование изображений фирменных знаков и торговых марок.

1.8.9. Цветовое решение фона информационного поля меню и цветовое решение конструкции должны соответствовать цвету фасада здания, сооружения.



[НАЗАД К СОДЕРЖАНИЮ](#)



[НАЗАД К СХЕМЕ](#)



- 1.9. Требования к размещению и внешнему виду пилонов (в том числе автозаправочных станций, пилонов автодилеров), отдельно стоящих указателей, информационных стендов, флагштоков, пюпитров (далее - отдельно стоящие элементы):

1.9.1. При размещении отдельно стоящих элементов, планируемых к размещению в одном направлении (на одной стороне проезда, улицы, магистрали, одном разделительном газоне) и предназначенных для обзора с одного направления:

- расстояние от края отдельно стоящего элемента до фасада ближайшего здания, сооружения или его любого конструктивного элемента, а также ограждения должно составлять не менее 3 м.
- расстояние от края отдельно стоящего элемента до края проезжей части должно составлять не менее 0,6 м.

- 1.9.1-1. Для объектов общественного питания, осуществляющих обслуживание автомобилистов, на основании проекта, разработанного и согласованного в порядке, установленном Правительством Санкт-Петербурга, допускается размещение не более одного пилона (стелы), в границах одной линии обслуживания допускается размещение не менее двух и не более трех отдельно стоящих указателей, не менее одного и не более двух информационных стендов (меню). Количество отдельно стоящих указателей и информационных стендов (меню) может быть увеличено пропорционально количеству линий обслуживания автомобилистов.

Дополнительным элементом информационных стендов (меню) могут быть переговорные устройства громкой связи, в том числе отдельно стоящие, согласование размещения которых не требуется.

- 1.9.1-2. Для иных объектов, в границах земельных участков на которых отсутствуют объекты с видом разрешенного использования “жилая застройка”, допускается размещение не более трех отдельно стоящих указателей, не более двух информационных стендов, не более одного пилона (стелы), не более двух флагштоков (до четырех флагов) на основании проекта, разработанного и согласованного в порядке, установленном Правительством Санкт-Петербурга.

1.9.2. Расстояние между отдельно стоящими элементами по отношению ко всем другим отдельно стоящим объектам наружной рекламы и информации должно составлять не менее 25 м.

Максимальная высота отдельно стоящих элементов для территории, на которой расположены объекты жилой застройки, составляет 10 м, в остальных случаях - 18 м.

- 1.9.2-1. Действие пункта 1.9.1 и абзаца первого пункта 1.9.2 настоящего приложения не распространяются в границах земельного участка в отношении отдельно стоящих элементов, устанавливаемых на основании проекта, разработанного и согласованного в соответствии с требованиями пунктов 1.9.1-1 и 1.9.1-2 настоящего приложения.

1.9.3. Запрещается размещение отдельно стоящих элементов:

- в радиусе 50 м от границ территорий кладбищ;
- под эстакадами транспортных развязок, перекрывающих обзор сформированного ландшафта;
- на тротуарах, за исключением элементов системы навигации и ориентирования.



1.9.4. Запрещается размещение отдельно стоящих элементов, ограничивающих видимость объектов, предназначенных для организации дорожного движения, а также на подпорных стенах, деревьях, скалах и других природных объектах ближе 25 м от остановок маршрутных транспортных средств.

Запрещается размещение отдельно стоящих элементов, перекрывающих знаки адресации, в непосредственной близости к другим отдельно стоящим объектам наружной рекламы и информации, в результате которой происходит визуальное объединение их информационных (рекламных) полей.

1.9.5. Запрещается размещение отдельно стоящих элементов путем нанесения либо вкрапления с использованием строительных материалов, краски дорожной разметки на поверхности автомобильных дорог и улиц.

1.9.6. Фундаменты отдельно стоящих элементов должны быть заглублены на 15-20 см ниже уровня грунта с последующим восстановлением газона (дорожного покрытия) на месте установки.

● **1.9.7. Пункт исключен**

1.9.8. Информационное поле (торцы, стороны) отдельно стоящего элемента, не предназначенное для размещения изображения, информации, подлежит обязательному укрытию (декорированию).

1.9.9. Внешний вид отдельно стоящего элемента определяется:

- архитектурным обликом Санкт-Петербурга, эстетическим состоянием Санкт-Петербурга;
- архитектурно-градостроительным обликом объектов, окружающих отдельно стоящий элемент;
- смысловым содержанием размещаемой информации.

1.9.10. Не допускается аналогии (визуального сходства) внешнего вида отдельно стоящего элемента с внешним видом технического средства организации дорожного движения.

1.9.11. Электрооборудование, обеспечивающее эксплуатацию отдельно стоящих элементов, подлежит монтажу внутри опоры.

1.9.12. При размещении отдельно стоящего элемента допускается использование светодинамической подсветки в режимах плавного замедленного изменения цветов и силы света с обязательным снижением светосилы с 23 часов вечера до 7 часов утра.

1.9.13. Запрещается использование в составе отдельно стоящих элементов:

- светодиодных табло, за исключением светодиодных табло в составе автозаправочных станций;
- конструкций типа “бегущая строка”.



[НАЗАД К СОДЕРЖАНИЮ](#)



[НАЗАД К СХЕМЕ](#)



1.9.14. Не допускается размещение отдельно стоящих элементов из винилового и иного полотна без использования несущей конструкции (металлического каркаса), обеспечивающей равномерную плотность натяжения.

- 1.9.15. Размещение пюпитров допускается на земельном участке, используемом для размещения сезонного объекта общественного питания - временного сооружения, предназначенного для размещения сезонных объектов общественного питания, в том числе с выносными столиками, для размещения летних кафе, а также у основного входа в объект общественного питания, в том числе на крыльце, а в случае невозможности размещения на нем или его отсутствия - у фасада здания с обеспечением во всех случаях нормативной ширины прохода, в том числе для маломобильных групп населения.

Размещение меню на фасаде здания исключает возможность размещения пюпитра, за исключением случая его сезонного размещения в летнем кафе.

Требования пунктов 1.9.1-1.9.14 в отношении пюпитров не распространяются.

1.10. Требования к размещению и внешнему виду вывесок на крышах:

1.10.1. Размещение вывесок на крыше допускается на магистралях и площадях с благоприятными условиями визуального восприятия, на зданиях, не имеющих выразительного силуэта.

- 1.10.2. Размещение вывесок на крыше допускается в случае, если здание принадлежит заинтересованному лицу на праве собственности или на ином вещном праве, а также передано по договору на срок более одного года аренды, при условии, что площадь помещений, занимаемых в здании заинтересованным лицом, должна составлять не менее 50% от общей площади помещений в данном здании.

На крыше здания, сооружения допускается размещение не более одной вывески в одной плоскости фасада здания, сооружения, за исключением случаев, установленных в пункте 1.10.3 настоящего приложения.

- 1.10.3 Размещение нескольких вывесок на крышах зданий, а также с превышением параметров высоты, установленных в пункте 1.10.10 настоящего приложения, осуществляется с учетом решения Градостроительного совета при Правительстве Санкт-Петербурга и требований пунктов 1.10.1, 1.10.6 настоящего приложения.

Настоящее требование не распространяется на территориях Центрального, Адмиралтейского, Василеостровского, Петроградского, Московского (за исключением Пулковского шоссе, Московского шоссе, Ново-Рыбинской ул., Воздухоплавательной ул., Витебского пр., пр.Космонавтов), Пушкинского (за исключением территории пос.Шушары), Петродворцового, Кронштадтского районов Санкт-Петербурга.

1.10.4. При неравномерной высоте застройки размещение вывесок на крышах зданий, сооружений должно осуществляться на здании или на части здания, имеющей меньшую высоту.



[НАЗАД К СОДЕРЖАНИЮ](#)



[НАЗАД К СХЕМЕ](#)

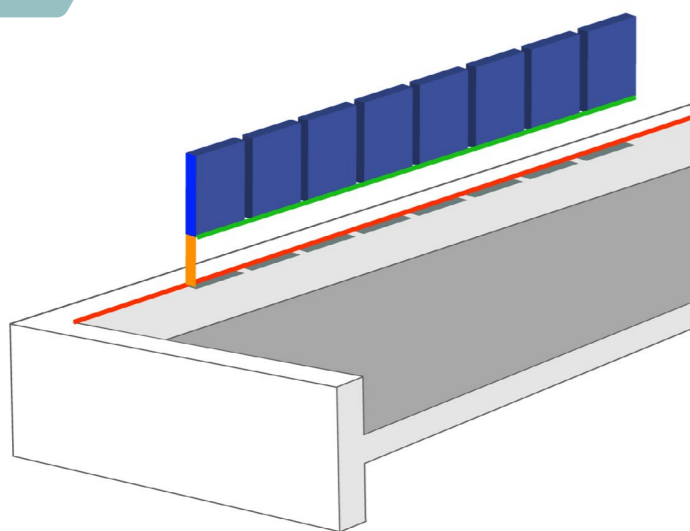


1.10.5. Установка вывесок на крышах зданий, сооружений должна осуществляться:

- без выступа за основную плоскость фасада;
- для скатных крыш с соблюдением расстояния по вертикали от крайней выступающей точки карниза до нижнего края вывески не менее 0,60 м, а для 1-2 этажных зданий не менее 0,40 м и не более 1,0 м (Схема 1);
- для плоских крыш с соблюдением расстояния по вертикали от внутренней грани парапета до нижнего края вывески не более 60% от высоты вывески (Схема 2).

Указанные параметры определяют положение вывески по отношению к силуэту фасада. С учетом указанных параметров разрабатывается несущая конструкция и способ крепления вывески к конструкции крыши.

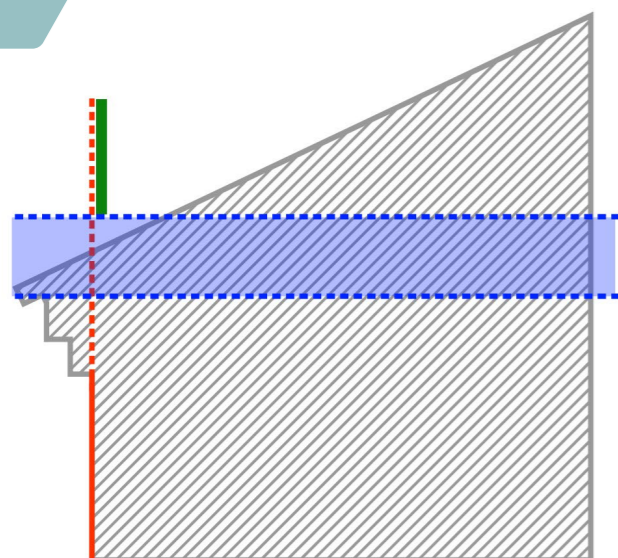
Схема 1



Условные обозначения:

- внутренняя грань парапета
- нижний край вывески
- вывеска
- расстояние по вертикали от внутренней грани парапета до нижнего края вывески

Схема 2



Условные обозначения:

- основная плоскость фасада
- расстояние по вертикали от крайней выступающей точки карниза до нижнего края вывески
- вывеска



● 1.10.6. Не допускается размещение вывесок на крышах:

- зданий, сооружений в границах архитектурных ансамблей, водных панорам;
- жилых зданий;
- зданий, являющихся доминантами;
- с креплением к ограждениям крыш и их элементам - балюстрадам, столбикам, металлодекору.

1.10.7 Размещение вывесок на крышах зданий, сооружений допускается только в виде отдельных букв, обозначений и элементов без использования фоновой основы.

1.10.8. Вывески на крышах зданий, сооружений, должны размещаться в соответствии с вертикальными членениями фасада и быть соразмерными фасаду.

1.10.9. Габариты вывесок на крышах зданий, сооружений должны соответствовать пунктам 1.10.10-1.10.12 настоящего приложения.

1.10.10. Высота вывесок на крышах:

- не более 0,80 м для 1-2 этажных объектов;
- не более 1,20 м для 3-5 этажных объектов;
- не более 1,80 м для 6-9 этажных объектов;
- не более 2,20 м для 10-15 этажных объектов;
- не более 3 м - для объектов, имеющих 16 и более этажей.

● В целях применения настоящего пункта высота одного этажа составляет 3 м. В случае дробных значений округление до целого цифрового значения этажей производится в соответствии с математическими правилами округления и соответственно цифры 1, 2, 3, 4 заменяются нулем, а цифры 5, 6, 7, 8, 9 увеличивают на единицу цифру перед ними.

● Высота вывесок определяется в зависимости от этажности здания, сооружения.

1.10.11. Ширина вывесок на крыше здания, сооружения не может превышать половину ширины фасада здания, сооружения, на котором они размещены.

1.10.12. Габариты вывесок на крышах зданий, сооружений, рассматриваются с учетом свето-цветового решения указанных конструкций.

1.11. Специальные требования к размещению и внешнему виду информационных щитов:

● 1.11.1. Информационные щиты, размещение которых не предусмотрено постановлением Правительства Санкт-Петербурга от 06.10.2016 N 875 «Об утверждении Правил благоустройства территории Санкт-Петербурга в части, касающейся правил производства земляных, ремонтных и отдельных работ, связанных с благоустройством территории Санкт-Петербурга», размещаются в соответствии с требованиями, установленными в пункте 1.9 настоящего приложения:

- на ограждениях строительных площадок на период строительства, реконструкции, капитального ремонта;
- над ограждениями строительных площадок на период строительства, реконструкции, капитального ремонта, за исключением ограждений строительных площадок, размещаемых в Центральном, Адмиралтейском, Василеостровском, Петроградском, Московском (за исключением Пулковского шоссе, Московского шоссе, Ново-Рыбинской ул., Воздухоплавательной ул., Витебского пр., пр.Космонавтов), Пушкинском (за исключением территории пос.Шушары), Петродворцовом, Кронштадтском районах Санкт-Петербурга, в которых такое размещение информационных щитов запрещается, и только в случае невозможности размещения информационного щита на ограждении строительной площадки (наличие закрытой пешеходной галереи с перильным ограждением вдоль ограждения строительной площадки).

● 1.11.1.1. Пункт исключен

● 1.11.1.2. Пункт исключен

● 1.11.2. Высота информационных щитов, размещаемых в соответствии с абзацем вторым пункта 1.11.1 настоящего приложения, не может превышать высоту ограждения строительной площадки, а в соответствии с абзацем третьим пункта 1.11.1 настоящего приложения не может превышать 1,20 м.

Размещение информационных щитов над ограждениями строительных площадок исключает возможность размещения информационных щитов на ограждениях строительных площадок.

● 1.11.3. Габариты секции информационного щита определяются с учетом габаритов секции ограждения и должны составлять в длину 2,5-5,0 м, в высоту 1,2-2,0 м.

● 1.11.3-1. На ограждении или над ограждением одной строительной площадки допускается размещение нескольких информационных щитов встык с максимальной общей длиной, равной длине участка строительного ограждения вдоль одной магистрали, улицы, проезда.

● 1.11.3-2. В случае, если территория строительства расположена на пересечении магистралей, допускается размещение информационных щитов на ограждении или над ограждением территории строительства на сторонах строительного ограждения вдоль обеих магистралей, улиц, проездов.

● 1.11.4. Пункт исключен

1.11.5. К композиционно-графическому решению информационного поля устанавливаются требования, определенные в пунктах 1.2.1-1.2.12 настоящего приложения.

● 1.11.5-1. Цветовое решение фона информационного поля щитов должно соответствовать RAL 7035, RAL 7038, RAL 7032, RAL 7044, RAL 1013, RAL 1015 или дублировать цвет строительного ограждения, на котором данный щит устанавливается.



- 1.11.6. Допускается размещение изображения возводимого объекта капитального строительства в составе общей площади изображения информационного щита.
- 1.11.7. Допускается размещение текстового блока в составе изображения с информацией, обязательной к размещению в соответствии с федеральным законодательством.
- 1.11.8. Размер шрифтового блока с указанием номера телефона не должен превышать размеры названия возводимого объекта капитального строительства и логотипа компании застройщика и не должен превышать 1/3 высоты изображения.
- 1.11.9. Допускается выполнение конструктивного решения информационных щитов, которое обеспечивает прочность, устойчивость к механическому воздействию.
- 1.11.10. Материалы и технологии, применяемые для изготовления информационных щитов, должны обеспечивать ровную окраску, равномерные зазоры конструкции, технологичность крепежа.

1.12. Специальные требования к размещению и внешнему виду знаков адресации:

1.12.1. Знаки адресации размещаются:

- на лицевом фасаде здания, сооружения - в простенке с правой стороны фасада;
- на улицах с односторонним движением транспорта - на угловом участке фасада здания, сооружения, ближайшем по направлению движения транспорта;
- на дворовых фасадах - в простенке со стороны внутриквартального проезда;
- при длине фасада более 100 м - на его противоположных угловых участках;
- на ограждениях и корпусах промышленных предприятий - справа от главного входа, въезда;
- на высоте от поверхности земли - 2,5-3,5 м, за исключением случаев, когда указанная высота не обеспечивает зрительного восприятия знаков адресации с дальних дистанций;
- на участке фасада, свободном от выступающих архитектурных деталей и элементов декора, за исключением отделки фасада;
- на единой вертикальной отметке размещения знаков адресации на соседних фасадах зданий, сооружений при формировании ими единой линии фронта застройки.

1.12.2. Указатели наименования улицы, площади с обозначением нумерации домов на участке улицы, в квартале размещаются:

- у перекрестка улиц в простенке на угловом участке фасада;
- при размещении рядом с номерным знаком - на единой вертикальной оси над номерным знаком.

1.12.3. Таблички, обозначающие номера подъездов и квартир в них, размещаются над дверным проемом или на импосте заполнения дверного проема (горизонтальная табличка) или справа от дверного проема на высоте 2,0-2,5 м (вертикальная табличка).

1.12.4. Номерные знаки, обозначающие номера домов, размещаются совместно с указателями названий улицы, площади.

- 1.12.5. Допускается использование внутренней подсветки знаков адресации.

1.13. Типовые внешние виды объектов для размещения информации

1.13.1. Типовые внешние виды настенных вывесок установлены в приложении N 1 к настоящему Эстетическому регламенту наружной рекламы и информации.

1.13.1.1. Настенные вывески, выполненные в соответствии с типовыми внешними видами, размещаются с учетом требований подразделов 1.1, 1.2 и 1.3 настоящего приложения.

1.13.1.2. При использовании типового внешнего вида настенных вывесок, установленного в разделе 1 приложения N 1 к настоящему Эстетическому регламенту наружной рекламы и информации, цвет лицевой поверхности букв выполняется в соответствии с приложением N 10 к настоящему Эстетическому регламенту наружной рекламы и информации.

1.13.1.3. При использовании типового внешнего вида настенных вывесок, установленного в разделах 2, 3 и 4 приложения N 1 к настоящему Эстетическому регламенту наружной рекламы и информации, цвет лицевой поверхности букв выполняется в соответствии с приложением N 10 к настоящему Эстетическому регламенту наружной рекламы и информации, цветовое решение информационного поля выполняется в соответствии с требованием пункта 1.3.15 настоящего приложения.

Применение данных типовых видов настенных вывесок не допускается на фасадах зданий в Центральном, Адмиралтейском, Василеостровском, Петроградском, Московском (за исключением Пулковского шоссе, Московского шоссе, Ново-Рыбинской ул., Воздухоплавательной ул., Витебского пр., пр.Космонавтов), Пушкинском (за исключением территории пос.Шушары), Петродворцовом, Кронштадтском районах Санкт-Петербурга.

1.13.2. Типовые внешние виды консольных вывесок и консольных указателей установлены в приложении N 2 к настоящему Эстетическому регламенту наружной рекламы и информации.

1.13.2.1. Консольные вывески и консольные указатели, выполненные в соответствии с типовыми внешними видами, размещаются с учетом требований подразделов 1.1, 1.2 и 1.5 настоящего приложения.

1.13.2.2. При использовании типового внешнего вида консольных вывесок и консольных указателей цвет фона информационного блока выполняется в соответствии с требованием пункта 1.5.14 настоящего приложения.

1.13.3. Типовые внешние виды меню, настенных вывесок, размещаемых у входа (входной группы) или на дверном полотне, установлены в приложении N 3 к настоящему Эстетическому регламенту наружной рекламы и информации.

1.13.4. Типовые внешние виды настенных указателей установлены в приложении N 4 к настоящему Эстетическому регламенту наружной рекламы и информации.

1.13.4.1. Настенные указатели, выполненные в соответствии с типовыми внешними видами, размещаются с учетом требований подразделов 1.1, 1.2 и 1.7 настоящего приложения.

1.13.4.2. При использовании типового внешнего вида настенных указателей цвет лицевой поверхности букв выполняется в соответствии с приложением N 10 к настоящему Эстетическому регламенту наружной рекламы и информации, цветовое решение информационного поля выполняется в соответствии с требованием пункта 1.3.15 настоящего приложения.



[НАЗАД К СОДЕРЖАНИЮ](#)



[НАЗАД К СХЕМЕ](#)



1.13.5. Типовые внешние виды знаков адресации установлены в приложении N 5 к настоящему Эстетическому регламенту наружной рекламы и информации.

1.13.6. Типовые внешние виды информационных щитов на ограждениях строительных площадок установлены в приложении N 6 к настоящему Эстетическому регламенту наружной рекламы и информации.

1.13.7. Типовой внешний вид указателя, отдельно стоящего, установлен в приложении N 7 к настоящему Эстетическому регламенту наружной рекламы и информации.

1.13.8. Типовые внешние виды информационных стендов, отдельно стоящих, навесных, размещаемых на различных объектах (в том числе на остановочных павильонах ожидания общественного транспорта), установлены в приложении N 8 к настоящему Эстетическому регламенту наружной рекламы и информации.

1.13.9. Типовой внешний вид пюпитра установлен в приложении N 9 к настоящему Эстетическому регламенту наружной рекламы и информации.

1.13.10. Цветовое решение типовых внешних видов объектов для размещения информации должно соответствовать требованиям, установленным в соответствующих приложениях к настоящему Эстетическому регламенту наружной рекламы и информации.

- 1.13.11. Разрешается использование внешнего вида объектов для размещения информации, отличного от типового внешнего вида, установленного в приложениях N 1-9 к настоящему Эстетическому регламенту наружной рекламы и информации.

1.14. Динамическая смена изображения

1.14.1. При размещении отдельно стоящих элементов - пилонов, информационных стендов допускается использование технологии динамической смены изображения, за исключением случаев визуального восприятия таких элементов с водных панорам, площадей, набережных, а также в границах архитектурных ансамблей.

1.14.2. Допускается использование технологии динамической смены изображения информации на фасадах зданий, сооружений в случае, если такая смена изображения предусмотрена материалами архитектурно-градостроительного облика объекта капитального строительства.

- 1. Действие настоящего пункта не распространяется на территориях Центрального, Адмиралтейского, Василеостровского, Петроградского, Московского (за исключением Пулковского шоссе, Московского шоссе, Ново-Рыбинской ул., Воздухоплавательной ул., Витебского пр., пр.Космонавтов), Пушкинского (за исключением территории пос.Шушары), Петродворцового, Кронштадтского районов Санкт-Петербурга.

2. Требования к внешнему виду и размещению наружной рекламы (рекламных конструкций), включая щиты, стенды, строительные сетки, перетяжки, электронные табло, проекционное и иное предназначенное для проекции рекламы на любые поверхности оборудование, воздушные шары, аэростаты и иные технические средства стабильного территориального размещения, монтируемые и располагаемые на внешних стенах, крышах и иных конструктивных элементах зданий, сооружений или вне их, а также остановочных пунктов движения общественного транспорта

2.1. На территории Санкт-Петербурга допускается установка следующих видов рекламных конструкций:

- отдельно стоящие рекламные конструкции;
- рекламные конструкции, размещаемые на зданиях, строениях, сооружениях;
- временные рекламные конструкции.

2.2. Рекламные конструкции, типы и виды которых допускаются к размещению на земельных участках независимо от форм собственности, а также на зданиях или ином недвижимом имуществе, находящихся в государственной собственности Санкт-Петербурга, определяются в Схеме размещения рекламных конструкций на земельных участках независимо от форм собственности, а также на зданиях или ином недвижимом имуществе, находящихся в государственной собственности Санкт-Петербурга, утвержденной постановлением Правительства Санкт-Петербурга от 17.04.2014 N 266.

2.3. К размещению на зданиях, строениях, сооружениях допускаются временные рекламные конструкции - строительные сетки.

● 2.4. Внешний вид рекламных конструкций определяется:

- конструктивным решением;
- форматом информационного (рекламного) поля (стороны).

● 2.4.1. Пункт исключен

● 2.4.2. Пункт исключен

2.5. Максимальная высота рекламных конструкций для территории, на которой расположены объекты жилой застройки, составляет 10 м, в остальных случаях - 18 м.

● 2.5-1. В зависимости от размера информационного поля рекламные конструкции подразделяются на поля:

- площадь одного информационного (рекламного) поля (стороны) от 2,16 кв.м включительно и до 4,2 кв.м (далее - рекламные конструкции малых форматов);
- площадь одного информационного (рекламного) поля (стороны) от 4,2 кв.м включительно и до 9,36 кв.м включительно (далее - рекламные конструкции средних форматов);
- площадь одного информационного (рекламного) поля (стороны) более 9,36 кв.м и до 60 кв.м (далее - рекламные конструкции крупных форматов);
- площадь одного информационного (рекламного) поля (стороны) от 60 кв.м включительно и более (далее - рекламные конструкции особо крупных форматов).



[НАЗАД К СОДЕРЖАНИЮ](#)



[НАЗАД К СХЕМЕ](#)



2.5-2. При размещении рекламных конструкций:

2.5-2.1. Расстояние от края информационного поля рекламной конструкции до фасада ближайшего здания, сооружения или его любого конструктивного элемента, а также ограждения должно обеспечивать ширину свободного прохода не менее 3 м и составлять:

- для рекламных конструкций малого формата не менее 3 м, за исключением рекламных конструкций малого формата, совмещенных с павильонами ожидания городского пассажирского транспорта;
- для рекламных конструкций среднего и крупного формата не менее 6 м,
- для рекламных конструкций особо крупного формата не менее 12 м.

● 2.5-2.2. Расстояние от края рекламной конструкции любого формата до края проезжей части должно составлять не менее 0,6 м.

2.5-3. При размещении рекламных конструкций, за исключением театральных афишных стендов и лайтпостеров, совмещенных с павильоном ожидания городского пассажирского транспорта, планируемых к размещению в одном направлении (на одной стороне проезда, улицы, магистрали, одном разделительном газоне) и предназначенных для обзора с одного направления, а на перекрестках - и при размещении ближайших к перекрестку рекламных конструкций, планируемых к размещению во взаимоперпендикулярных направлениях (на одной стороне проезда, улицы, магистрали, одном разделительном газоне) и предназначенных для обзора со взаимоперпендикулярных направлений:

2.5-3.1. Расстояние между рекламными конструкциями малых форматов по отношению ко всем другим отдельно стоящим рекламным конструкциям должно составлять не менее 50 м. Расстояние между рекламными конструкциями средних и крупных форматов по отношению к другим рекламным конструкциям средних и крупных форматов должно составлять не менее 100 м.

● 2.5-3.2. Расстояние между рекламными конструкциями особо крупных форматов по отношению к другим рекламным конструкциям особо крупных форматов должно составлять не менее 500 м, по отношению к рекламным конструкциям средних и крупных форматов - не менее 200 м.

● 2.6.1., 2.6.2., 2.7., 2.8., 2.9. Пункты исключены

2.10. Запрещается размещение рекламных конструкций:

- на лицевых фасадах, крышах зданий, сооружений, на сооружениях связи;
- на ограждениях, объектах для размещения информации, опорах стационарного электрического освещения и на опорах контактной сети, оборудовании, архитектурных деталях и конструктивных элементах фасадов, элементах декора фасадов;
- в радиусе 50 м от границ территорий кладбищ;
- с нарушением единой объемно-пространственной композиции площадей и скверов;
- на путепроводах транспортных развязок.



[НАЗАД К СОДЕРЖАНИЮ](#)



[НАЗАД К СХЕМЕ](#)



2.11. При размещении рекламных конструкций разрешается использование светодинамической подсветки в режимах плавного замедленного изменения цветов и силы света с обязательным понижением светосилы с 23 часов вечера до 7 часов утра.

● 2.12. Окраска элементов обрамления информационного поля типовых рекламных конструкций на фасаде здания, сооружения (кроме лицевых фасадов) для светлых колеров фасадов зданий, сооружений - RAL 7023, 7035, RAL 7005 или аналог в другой цветовой системе, для темных колеров фасадов зданий, сооружений - RAL 7024, 6005, RAL 7005 или аналог в другой цветовой системе.

2.13. Укрытие (декорирование) не предназначенных для размещения информационных полей (торцов, сторон) отдельно стоящих рекламных конструкций является обязательным.

● 2.14. Пункт исключен

2.15. При размещении отдельно стоящих рекламных конструкций в окраске конструктивных элементов и обрамления информационного поля следует использовать:

- для лайтпостеров, дисплеев (электронное табло) - RAL 7024, RAL 7005 или аналог в другой цветовой системе; для стенда для размещения театральных афиш - RAL 7024, RAL 6005, RAL 7005 или аналог в другой цветовой системе, цвет декоративных элементов (шары) - золото, бронза;
- для ситибордов, лайтпостеров, остановочных пунктов движения общественного транспорта с рекламными конструкциями, щитов - RAL 7023, RAL 7005, RAL 7045 или аналог в другой цветовой системе;
- для суперсайтов, биллбордов, щитов магистральных - RAL 7035, RAL 7045 или аналог в другой цветовой системе.

2.16. Требования к размещению и внешнему виду строительных сеток:

2.16.1. Внешний вид строительных сеток:

2.16.1.1. Фон изображения должен имитировать фасад строящегося, реконструируемого, ремонтируемого здания, сооружения во фронтальной проекции в масштабе 1:1 в соответствии с колерным бланком.

2.16.1.2. В случае невозможности имитации фасада строящегося, реконструируемого, ремонтируемого здания, сооружения в качестве фона допускается использовать изображение фасада здания, сооружения, максимально совпадающего со строящимся, реконструируемым, ремонтируемым по этажности, цвету и расположению архитектурных элементов.

2.16.1.3. Рекламное изображение, включенное в композицию имитирующего фасад изображения, должно составлять не более 10 процентов от общей площади изображения на одном фасаде.

2.16.2. Не допускается использования винилового и иного полотна, монтируемых непосредственно на фасад здания, сооружения или на их конструктивные элементы, в том числе временные, без использования несущей конструкции (металлического каркаса).



[НАЗАД К СОДЕРЖАНИЮ](#)



[НАЗАД К СХЕМЕ](#)



Раздел 1. Типовой внешний вид объектов для размещения информации – настенных вывесок, тип конструктивного решения: отдельные буквы без фоновой основы

ПРОДУКТЫ
ОВОЩИ ФРУКТЫ
КАФЕ
СТОЛОВАЯ
АПТЕКА
СТОМАТОЛОГИЯ
РЕМОНТ ОБУВИ
ХИМЧИСТКА

Шрифт: School Book

ПРОДУКТЫ
ОВОЩИ ФРУКТЫ
КАФЕ
СТОЛОВАЯ
АПТЕКА
СТОМАТОЛОГИЯ
РЕМОНТ ОБУВИ
ХИМЧИСТКА

Шрифт: PT Sans Caption

ПРОДУКТЫ
ОВОЩИ ФРУКТЫ
КАФЕ
СТОЛОВАЯ
АПТЕКА
СТОМАТОЛОГИЯ
РЕМОНТ ОБУВИ
ХИМЧИСТКА

Шрифт: School Book

ПРОДУКТЫ
ОВОЩИ ФРУКТЫ
КАФЕ
СТОЛОВАЯ
АПТЕКА
СТОМАТОЛОГИЯ
РЕМОНТ ОБУВИ
ХИМЧИСТКА

Шрифт: PT Sans Caption

ПРОДУКТЫ
ОВОЩИ ФРУКТЫ
КАФЕ
СТОЛОВАЯ
АПТЕКА
СТОМАТОЛОГИЯ
РЕМОНТ ОБУВИ
ХИМЧИСТКА

Шрифт: Gazeta Sans Serif

ПРОДУКТЫ
ОВОЩИ ФРУКТЫ
КАФЕ
СТОЛОВАЯ
АПТЕКА
СТОМАТОЛОГИЯ
РЕМОНТ ОБУВИ
ХИМЧИСТКА

Шрифт: Gazeta Sans Serif



[НАЗАД К СОДЕРЖАНИЮ](#)



[НАЗАД К СХЕМЕ](#)



Раздел 2. Типовой внешний вид объектов для размещения информации – настенных вывесок, тип конструктивного решения: фигурный световой короб

ПРОДУКТЫ
ОВОЩИ ФРУКТЫ
КАФЕ
СТОЛОВАЯ
АПТЕКА
СТОМАТОЛОГИЯ
РЕМОНТ ОБУВИ
ХИМЧИСТКА

Шрифт: School Book

ПРОДУКТЫ
ОВОЩИ ФРУКТЫ
КАФЕ
СТОЛОВАЯ
АПТЕКА
СТОМАТОЛОГИЯ
РЕМОНТ ОБУВИ
ХИМЧИСТКА

Шрифт: PT Sans Caption

ПРОДУКТЫ
ОВОЩИ ФРУКТЫ
КАФЕ
СТОЛОВАЯ
АПТЕКА
СТОМАТОЛОГИЯ
РЕМОНТ ОБУВИ
ХИМЧИСТКА

Шрифт: School Book

ПРОДУКТЫ
ОВОЩИ ФРУКТЫ
КАФЕ
СТОЛОВАЯ
АПТЕКА
СТОМАТОЛОГИЯ
РЕМОНТ ОБУВИ
ХИМЧИСТКА

Шрифт: PT Sans Caption

ПРОДУКТЫ
ОВОЩИ ФРУКТЫ
КАФЕ
СТОЛОВАЯ
АПТЕКА
СТОМАТОЛОГИЯ
РЕМОНТ ОБУВИ
ХИМЧИСТКА

Шрифт: Gazeta Sans Serif

ПРОДУКТЫ
ОВОЩИ ФРУКТЫ
КАФЕ
СТОЛОВАЯ
АПТЕКА
СТОМАТОЛОГИЯ
РЕМОНТ ОБУВИ
ХИМЧИСТКА

Шрифт: Gazeta Sans Serif

Раздел 3. Типовой внешний вид объектов для размещения информации – настенных вывесок, тип конструктивного решения: отдельные буквы на контурной основе

ПРОДУКТЫ
ОВОЩИ ФРУКТЫ
КАФЕ
СТОЛОВАЯ
АПТЕКА
СТОМАТОЛОГИЯ
РЕМОНТ ОБУВИ
ХИМЧИСТКА

Шрифт: School Book

ПРОДУКТЫ
ОВОЩИ ФРУКТЫ
КАФЕ
СТОЛОВАЯ
АПТЕКА
СТОМАТОЛОГИЯ
РЕМОНТ ОБУВИ
ХИМЧИСТКА

Шрифт: PT Sans Caption

ПРОДУКТЫ
ОВОЩИ ФРУКТЫ
КАФЕ
СТОЛОВАЯ
АПТЕКА
СТОМАТОЛОГИЯ
РЕМОНТ ОБУВИ
ХИМЧИСТКА

Шрифт: School Book

ПРОДУКТЫ
ОВОЩИ ФРУКТЫ
КАФЕ
СТОЛОВАЯ
АПТЕКА
СТОМАТОЛОГИЯ
РЕМОНТ ОБУВИ
ХИМЧИСТКА

Шрифт: PT Sans Caption

ПРОДУКТЫ
ОВОЩИ ФРУКТЫ
КАФЕ
СТОЛОВАЯ
АПТЕКА
СТОМАТОЛОГИЯ
РЕМОНТ ОБУВИ
ХИМЧИСТКА

Шрифт: Gazeta Sans Serif

ПРОДУКТЫ
ОВОЩИ ФРУКТЫ
КАФЕ
СТОЛОВАЯ
АПТЕКА
СТОМАТОЛОГИЯ
РЕМОНТ ОБУВИ
ХИМЧИСТКА

Шрифт: Gazeta Sans Serif

Раздел 4. Типовой внешний вид объектов для размещения информации – настенных вывесок, тип конструктивного решения: отдельные буквы на основе типа планшет

ПРОДУКТЫ
ОВОЩИ ФРУКТЫ
КАФЕ
СТОЛОВАЯ
АПТЕКА
СТОМАТОЛОГИЯ
РЕМОНТ ОБУВИ
ХИМЧИСТКА

Шрифт: School Book

ПРОДУКТЫ
ОВОЩИ ФРУКТЫ
КАФЕ
СТОЛОВАЯ
АПТЕКА
СТОМАТОЛОГИЯ
РЕМОНТ ОБУВИ
ХИМЧИСТКА

Шрифт: PT Sans Caption

ПРОДУКТЫ
ОВОЩИ ФРУКТЫ
КАФЕ
СТОЛОВАЯ
АПТЕКА
СТОМАТОЛОГИЯ
РЕМОНТ ОБУВИ
ХИМЧИСТКА

Шрифт: School Book

ПРОДУКТЫ
ОВОЩИ ФРУКТЫ
КАФЕ
СТОЛОВАЯ
АПТЕКА
СТОМАТОЛОГИЯ
РЕМОНТ ОБУВИ
ХИМЧИСТКА

Шрифт: PT Sans Caption

ПРОДУКТЫ
ОВОЩИ ФРУКТЫ
КАФЕ
СТОЛОВАЯ
АПТЕКА
СТОМАТОЛОГИЯ
РЕМОНТ ОБУВИ
ХИМЧИСТКА

Шрифт: Gazeta Sans Serif

ПРОДУКТЫ
ОВОЩИ ФРУКТЫ
КАФЕ
СТОЛОВАЯ
АПТЕКА
СТОМАТОЛОГИЯ
РЕМОНТ ОБУВИ
ХИМЧИСТКА

Шрифт: Gazeta Sans Serif

Раздел 5. Типовой внешний вид объектов для размещения информации – настенных вывесок, тип конструктивного решения: световой короб

ПРОДУКТЫ
ОВОЩИ ФРУКТЫ
КАФЕ
СТОЛОВАЯ
АПТЕКА
СТОМАТОЛОГИЯ
РЕМОНТ ОБУВИ
ХИМЧИСТКА

Шрифт: School Book

ПРОДУКТЫ
ОВОЩИ ФРУКТЫ
КАФЕ
СТОЛОВАЯ
АПТЕКА
СТОМАТОЛОГИЯ
РЕМОНТ ОБУВИ
ХИМЧИСТКА

Шрифт: PT Sans Caption

ПРОДУКТЫ
ОВОЩИ ФРУКТЫ
КАФЕ
СТОЛОВАЯ
АПТЕКА
СТОМАТОЛОГИЯ
РЕМОНТ ОБУВИ
ХИМЧИСТКА

Шрифт: School Book

ПРОДУКТЫ
ОВОЩИ ФРУКТЫ
КАФЕ
СТОЛОВАЯ
АПТЕКА
СТОМАТОЛОГИЯ
РЕМОНТ ОБУВИ
ХИМЧИСТКА

Шрифт: PT Sans Caption

ПРОДУКТЫ
ОВОЩИ ФРУКТЫ
КАФЕ
СТОЛОВАЯ
АПТЕКА
СТОМАТОЛОГИЯ
РЕМОНТ ОБУВИ
ХИМЧИСТКА

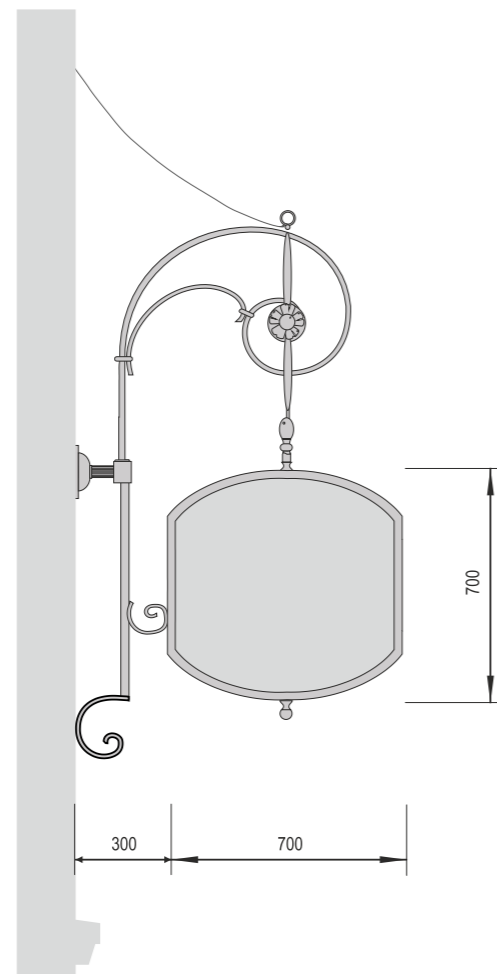
Шрифт: Gazeta Sans Serif

ПРОДУКТЫ
ОВОЩИ ФРУКТЫ
КАФЕ
СТОЛОВАЯ
АПТЕКА
СТОМАТОЛОГИЯ
РЕМОНТ ОБУВИ
ХИМЧИСТКА

Шрифт: Gazeta Sans Serif



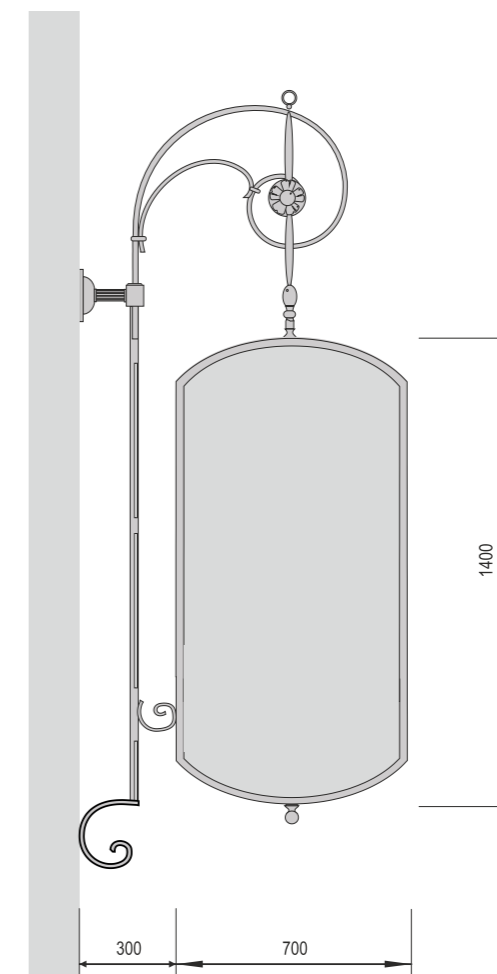
Раздел 1. Типовой внешний вид объектов для размещения информации - малых консольных вывесок



Общие характеристики цветового решения малых консольных вывесок

Цветовое решение:

1. Цвет несущей конструкции, кронштейнов, металлодекора – RAL 7023; RAL 7024
2. Цвет фона информационного блока – RAL 9010; RAL 9016; RAL 1013
RAL 9001; RAL 1015



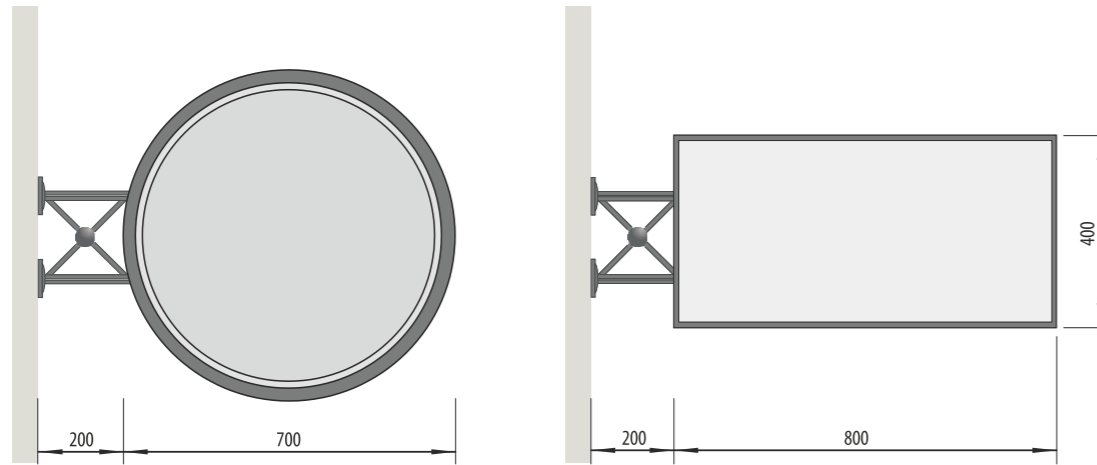
Общие характеристики цветового решения малых консольных вывесок

Цветовое решение:

1. Цвет несущей конструкции, кронштейнов, металлодекора – RAL 7023; RAL 7024
2. Цвет фона информационного блока – RAL 9010; RAL 9016; RAL 1013;
RAL 9001; RAL 1015



Раздел 1. Типовой внешний вид объектов для размещения информации - малых консольных вывесок




Общие характеристики цветового решения малых консольных вывесок

Цветовое решение:

1. Цвет несущей конструкции, кронштейнов, металлодекора – RAL 7023; RAL 7024
2. Цвет фона информационного блока – RAL 9010; RAL 9016; RAL 1013; RAL 9001; RAL 1015

Материал:

1. Материал несущей конструкции, кронштейнов, металлодекора – металл
2. Материал информационного блока – пластик



Общие характеристики цветового решения малых консольных вывесок

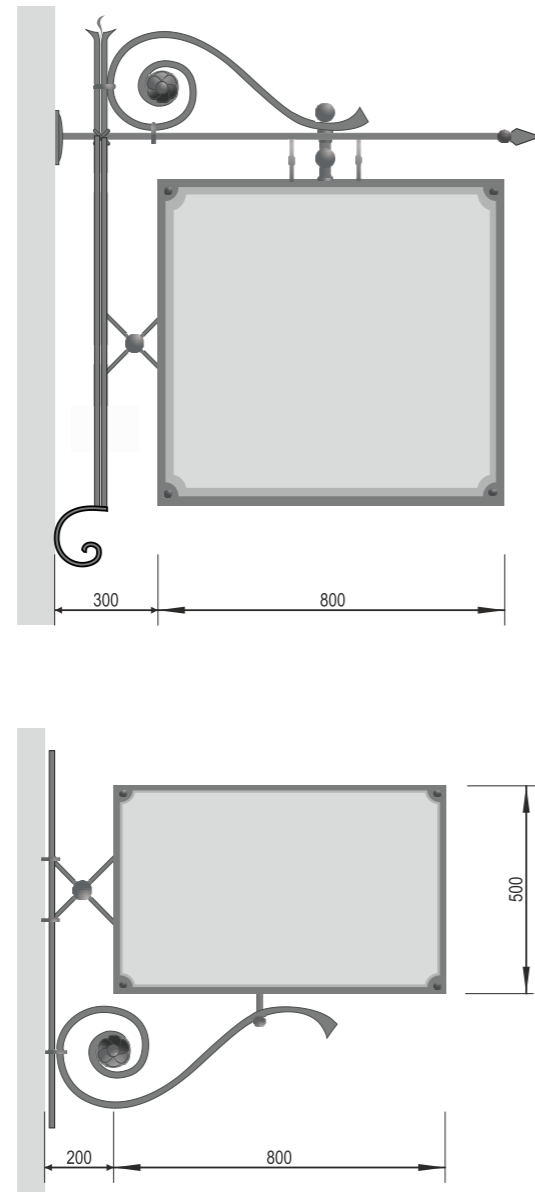
Цветовое решение:

1. Цвет несущей конструкции, кронштейнов, металлодекора – RAL 7023; RAL 7024
2. Цвет фона информационного блока – RAL 9010; RAL 9016; RAL 1013; RAL 9001; RAL 1015

Материал:

1. Материал несущей конструкции, кронштейнов, металлодекора – металл
2. Материал информационного блока – пластик

Раздел 1. Типовой внешний вид объектов для размещения информации - малых консольных вывесок



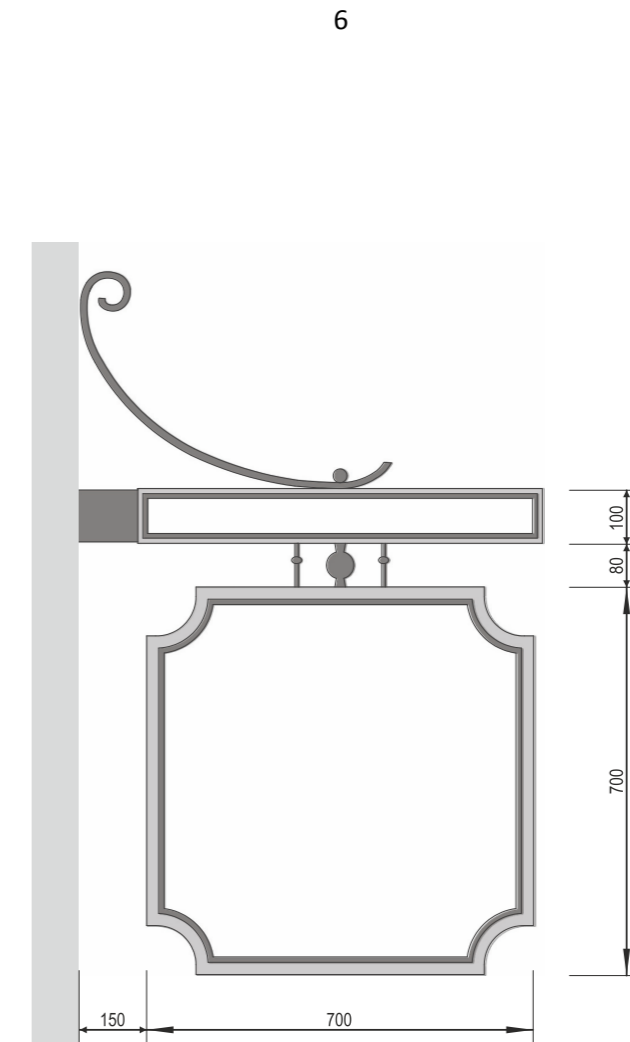
Общие характеристики цветового решения малых консольных вывесок

Цветовое решение:

1. Цвет несущей конструкции, кронштейнов, металлодекора – RAL 7023; RAL 7024
2. Цвет фона информационного блока – RAL 9010; RAL 9016; RAL 1013; RAL 9001; RAL 1015

Материал:

1. Материал несущей конструкции, кронштейнов, металлодекора – металл
2. Материал информационного блока – пластик



Общие характеристики цветового решения малых консольных вывесок

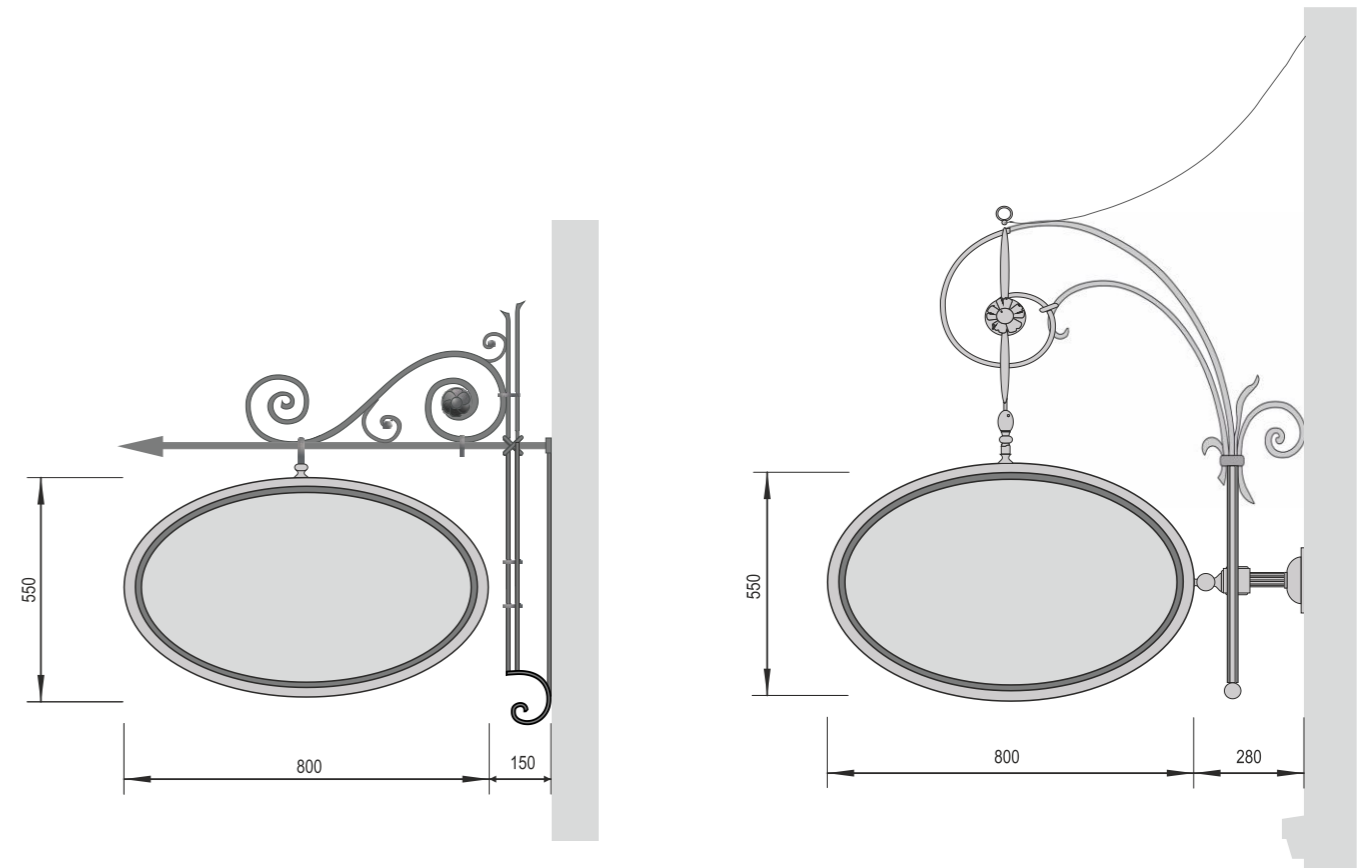
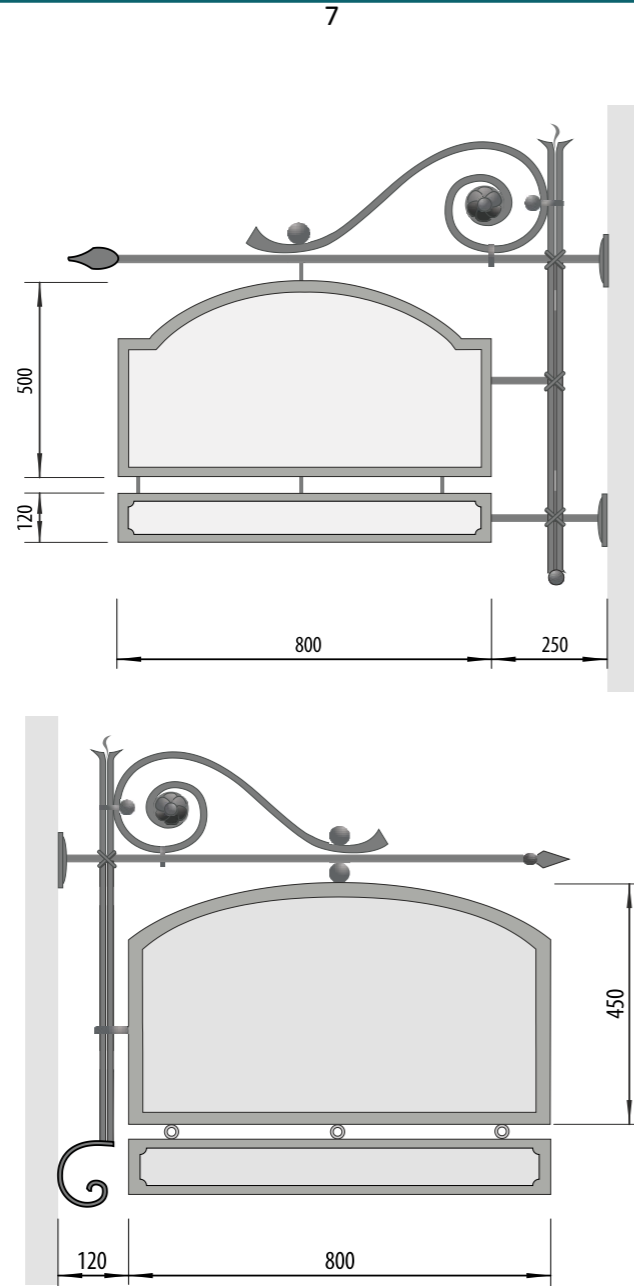
Цветовое решение:

1. Цвет несущей конструкции, кронштейнов, металлодекора – RAL 7023; RAL 7024
2. Цвет фона информационного блока – RAL 9010; RAL 9016; RAL 1013; RAL 9001; RAL 1015

Материал:

1. Материал несущей конструкции, кронштейнов, металлодекора – металл
2. Материал информационного блока – пластик

Раздел 1. Типовой внешний вид объектов для размещения информации - малых консольных вывесок



Общие характеристики цветового решения малых консольных вывесок

Цветовое решение:

1. Цвет несущей конструкции, кронштейнов, металлодекора – RAL 7023; RAL 7024
2. Цвет фона информационного блока – RAL 9010; RAL 9016; RAL 1013; RAL 9001; RAL 1015

Материал:

1. Материал несущей конструкции, кронштейнов, металлодекора – металл
2. Материал информационного блока – пластик

Общие характеристики цветового решения малых консольных вывесок

Цветовое решение:

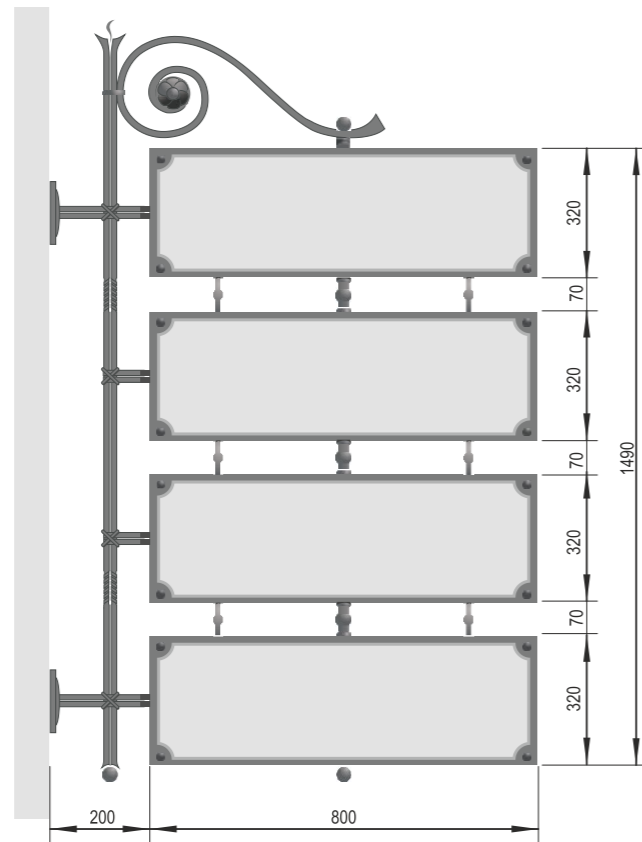
1. Цвет несущей конструкции, кронштейнов, металлодекора – RAL 7023; RAL 7024
2. Цвет фона информационного блока – RAL 9010; RAL 9016; RAL 1013; RAL 9001; RAL 1015

Материал:

1. Материал несущей конструкции, кронштейнов, металлодекора – металл
2. Материал информационного блока – пластик

Раздел 2. Типовой внешний вид консольных указателей (блочные)

Раздел 2
Типовой внешний вид консольных указателей (блочные)



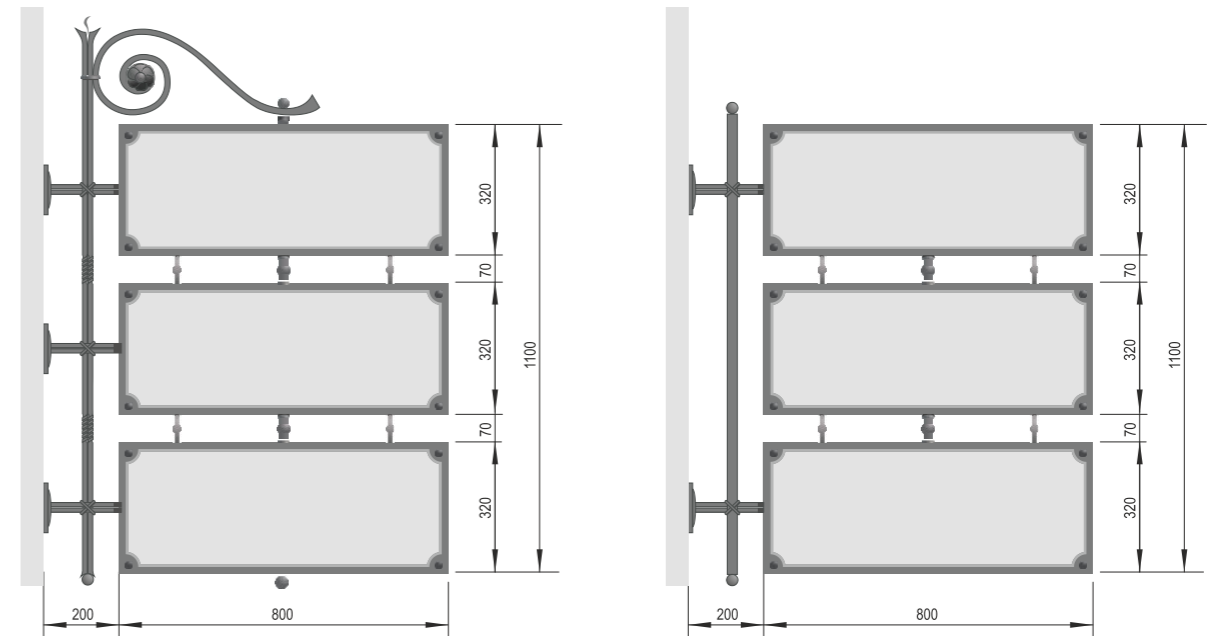
Общие характеристики цветового решения блочных консольных указателей.

Цветовое решение:

1. Цвет несущей конструкции, кронштейнов, металлодекора – RAL 7023; RAL 7024
2. Цвет фона информационного блока – RAL 9010; RAL 9016; RAL 1013; RAL 9001; RAL 1015

Материал:

1. Материал несущей конструкции, кронштейнов, металлодекора – металл
2. Материал информационного блока – пластик



Общие характеристики цветового решения блочных консольных указателей.

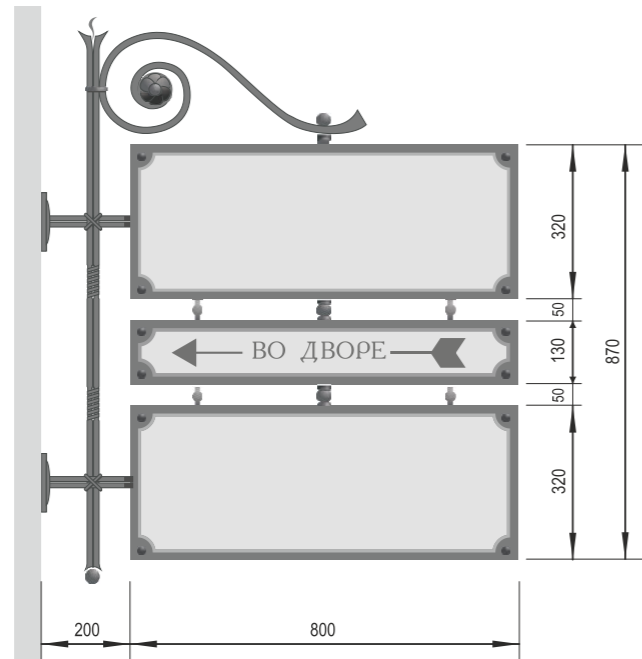
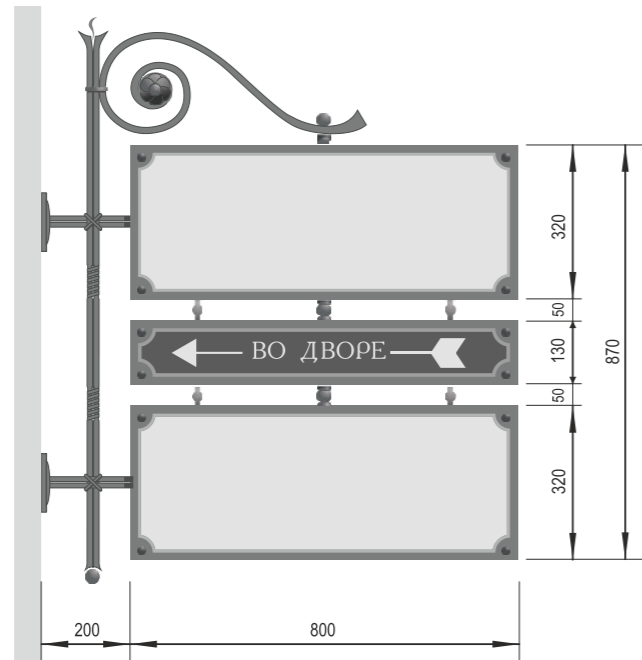
Цветовое решение:

1. Цвет несущей конструкции, кронштейнов, металлодекора – RAL 7023; RAL 7024
2. Цвет фона информационного блока – RAL 9010; RAL 9016; RAL 1013; RAL 9001; RAL 1015

Материал:

1. Материал несущей конструкции, кронштейнов, металлодекора – металл
2. Материал информационного блока – пластик

Раздел 2. Типовой внешний вид консольных указателей (блочные)



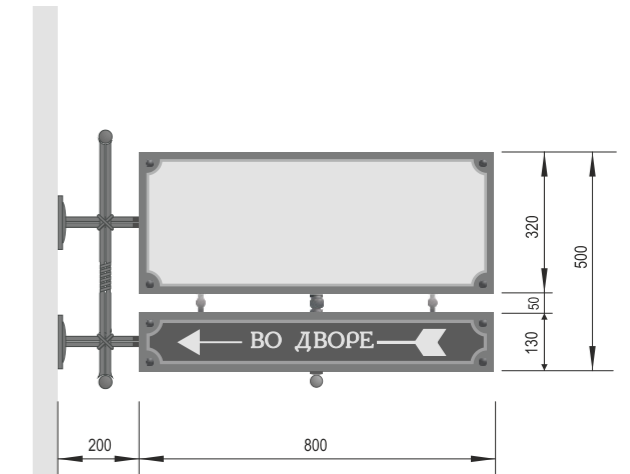
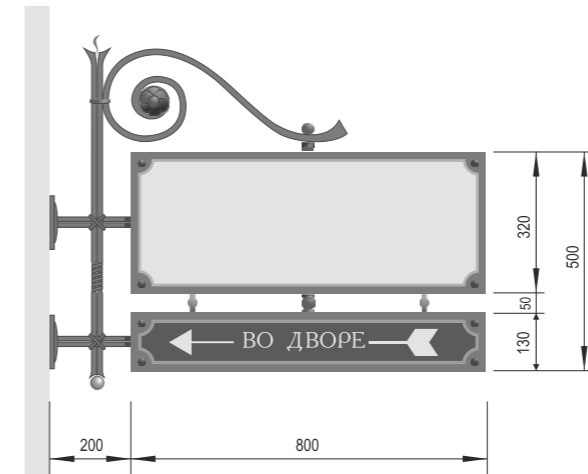
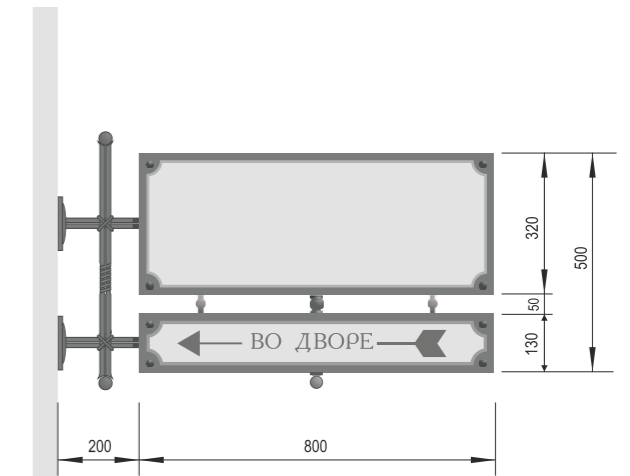
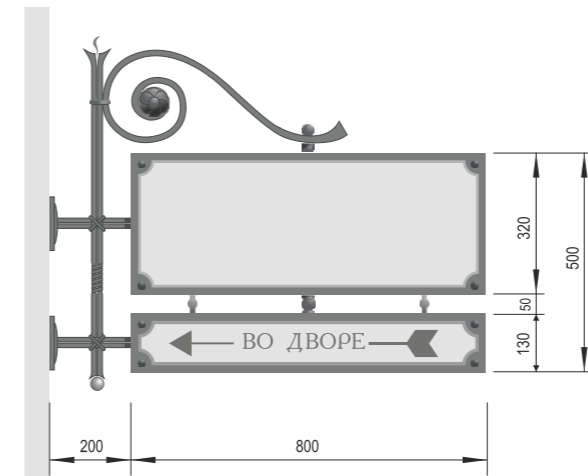
Общие характеристики цветового решения блочных консольных указателей.

Цветовое решение:

1. Цвет несущей конструкции, кронштейнов, металлодекора – RAL 7023; RAL 7024
2. Цвет фона информационного блока – RAL 9010; RAL 9016; RAL 1013; RAL 9001; RAL 1015

Материал:

1. Материал несущей конструкции, кронштейнов, металлодекора – металл
2. Материал информационного блока – пластик



Общие характеристики цветового решения блочных консольных указателей.


Цветовое решение:

1. Цвет несущей конструкции, кронштейнов, металлодекора – RAL 7023; RAL 7024
2. Цвет фона информационного блока – RAL 9010; RAL 9016; RAL 1013; RAL 9001; RAL 1015

Материал:

1. Материал несущей конструкции, кронштейнов, металлодекора – металл
2. Материал информационного блока – пластик

Раздел 2. Типовой внешний вид консольных указателей (блочные)



Общие характеристики цветового решения блочных консольных указателей.

Цветовое решение:

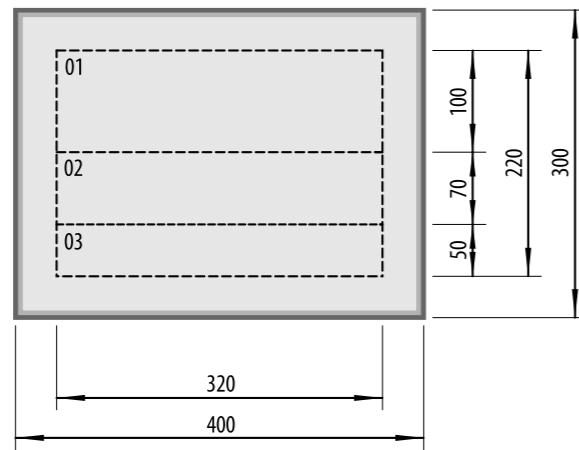
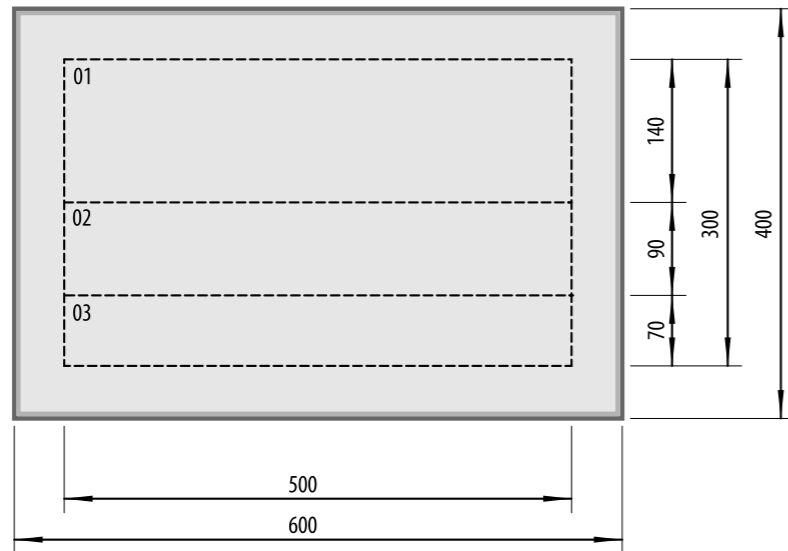
1. Цвет несущей конструкции, кронштейнов – RAL 7023; RAL 7024
2. Цвет фона информационного блока – RAL 9010; RAL 9016; RAL 1013; RAL 9001; RAL 1015

Материал:

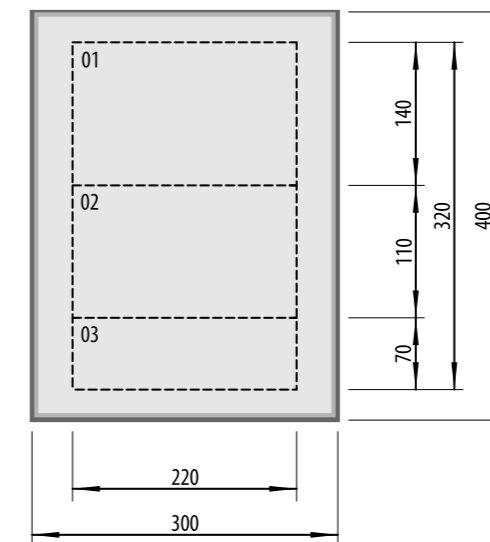
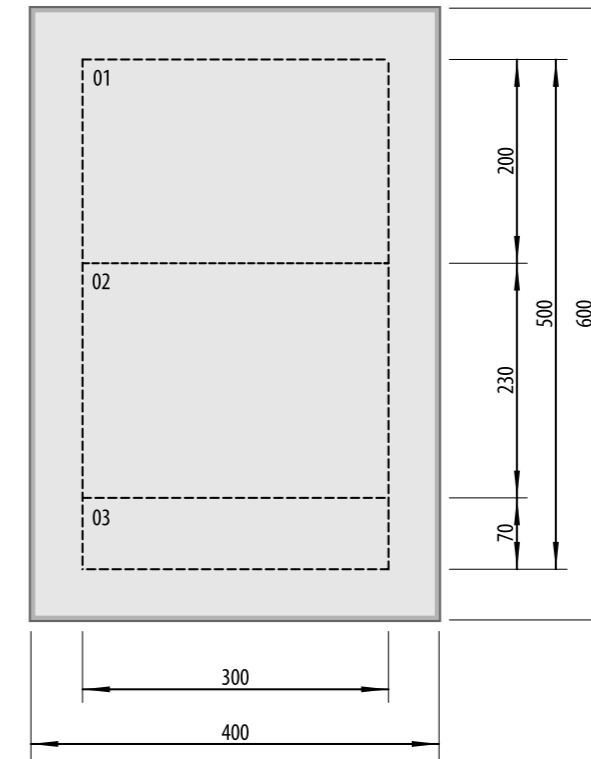
1. Материал несущей конструкции, кронштейнов – металл
2. Материал информационного блока – пластик

Раздел 1. Типовой внешний вид меню, настенных вывесок, размещаемых у входа (входной группы) или на дверном полотне

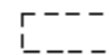
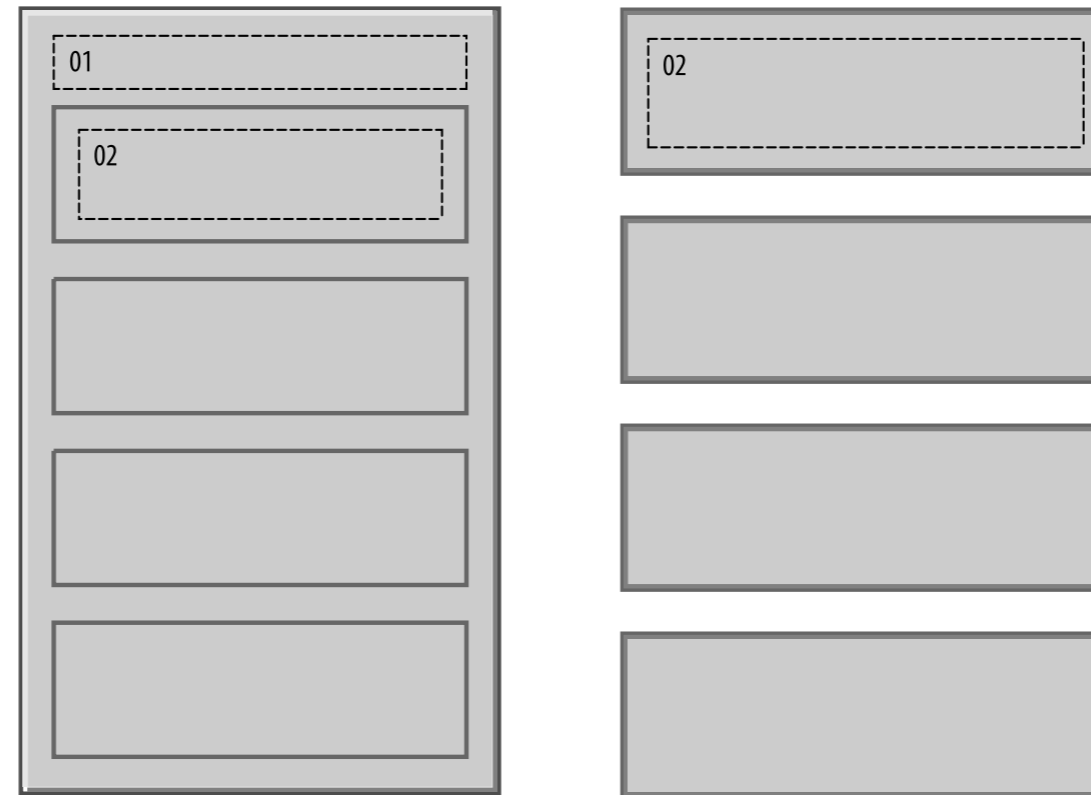
1. Горизонтальное положение



2. Вертикальное положение



Раздел 1. Типовой внешний вид объектов для размещения информации - настенных указателей



- пунктирная линия определяет поле для внесения информации
- наименование бизнес-центра
- фирменное наименование организации, режим работы, адрес



[НАЗАД К СОДЕРЖАНИЮ](#)



[НАЗАД К СХЕМЕ](#)



Раздел 1. Типовой внешний вид знаков адресации, размещаемых в Центральном, Адмиралтейском, Василеостровском, Петроградском, Московском, Пушкинском, Петродворцовом, Кронштадтском районах Санкт-Петербурга



Тип 1.1



Тип 1.2



Тип 1.3



Раздел 1.1. Типовой внешний вид знаков нумерации, размещаемых в Центральном, Адмиралтейском, Василеостровском, Петроградском, Московском, Пушкинском, Петродворцовом, Кронштадтском районах Санкт-Петербурга



Раздел 1.2. Типовой внешний вид знаков адресации (Тип 1.1), размещаемых в Центральном, Адмиралтейском, Василеостровском, Петроградском, Московском, Пушкинском, Петродворцовом, Кронштадтском районах Санкт-Петербурга. Длина названия - до 9 символов



Общие характеристики знаков адресации

Используемый шрифт

Arial Narrow; Arial Narrow Bold

Цветовое решение:

	RAL5003	CMYK	100	50	0	80
	RAL6016	CMYK	100	30	80	0
	RAL9003	CMYK	0	0	0	0



шрифт ARIAL Narrow (Жирный) – 265 п. (69 мм)

ОБВОДНОГО

шрифт ARIAL Narrow (Жирный) – 120 п. (37 мм)

НАБЕРЕЖНАЯ КАНАЛА

шрифт ARIAL Narrow (Обычный) – 67 п. (17,5 мм)

NABEREZHNA YA OBVODNOGO KANALA



Раздел 1.2. Типовой внешний вид знаков адресации (Тип 1.1), размещаемых в Центральном, Адмиралтейском, Василеостровском, Петроградском, Московском, Пушкинском, Петродворцовом, Кронштадтском районах Санкт-Петербурга. Длина названия - до 9 символов



Общие характеристики знаков адресации

Используемый шрифт

Arial Narrow; Arial Narrow Bold

Цветовое решение:

	RAL5003	СМУК	100	50	0	80
	RAL6016	СМУК	100	30	80	0
	RAL9003	СМУК	0	0	0	0

шрифт ARIAL Narrow (Жирный) – 265 п. (69 мм)

МОХОВАЯ

шрифт ARIAL Narrow (Жирный) – 120 п. (37 мм)

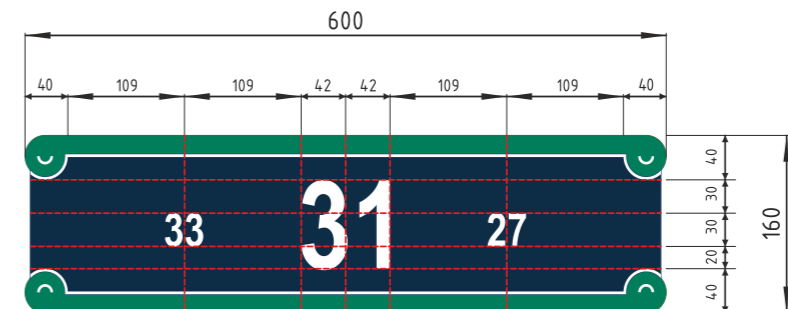

УЛИЦА

шрифт ARIAL Narrow (Обычный) – 67 п. (17,5 мм)

МОКHOBAYА ULITSA



Раздел 1.3. Типовой внешний вид знаков адресации (Тип 1.2), размещаемых в Центральном, Адмиралтейском, Василеостровском, Петроградском, Московском, Пушкинском, Петродворцовом, Кронштадтском районах Санкт-Петербурга. Длина названия - до 12 (максимум 14) символов



Общие характеристики знаков адресации

Используемый шрифт

Arial Narrow; Arial Narrow Bold

Цветовое решение:

	RAL5003	CMYK	100	50	0	80
	RAL6016	CMYK	100	30	80	0
	RAL9003	CMYK	0	0	0	0

шрифт ARIAL Narrow (Жирный) – 265 п. (69 мм)

ЧЕРНЯХОВСКОГО

шрифт ARIAL Narrow (Жирный) – 120 п. (37 мм)

УЛИЦА

шрифт ARIAL Narrow (Обычный) – 102 п. (27 мм)

ULITSA CHERNYAKHOVSKOGO



Раздел 1.4. Типовой внешний вид знаков адресации (Тип 1.2), размещаемых в Центральном, Адмиралтейском, Василеостровском, Петроградском, Московском, Пушкинском, Петродворцовом, Кронштадтском районах Санкт-Петербурга. Длина названия - от 16 и более символов



Общие характеристики знаков адресации

Используемый шрифт

Arial Narrow; Arial Narrow Bold

Цветовое решение:

	RAL5003	CMYK	100	50	0	80
	RAL6016	CMYK	100	30	80	0
	RAL9003	CMYK	0	0	0	0

шрифт ARIAL Narrow (Жирный) – 265 п. (69 мм)

РИМСКОГО-КОРСАКОВА

шрифт ARIAL Narrow (Жирный) – 120 п. (37 мм)

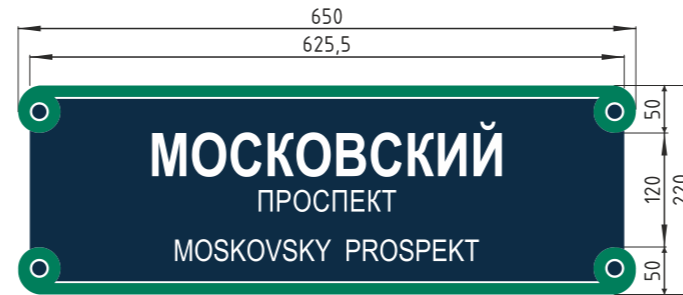
ПРОСПЕКТ

шрифт ARIAL Narrow (Обычный) – 102 п. (27 мм)

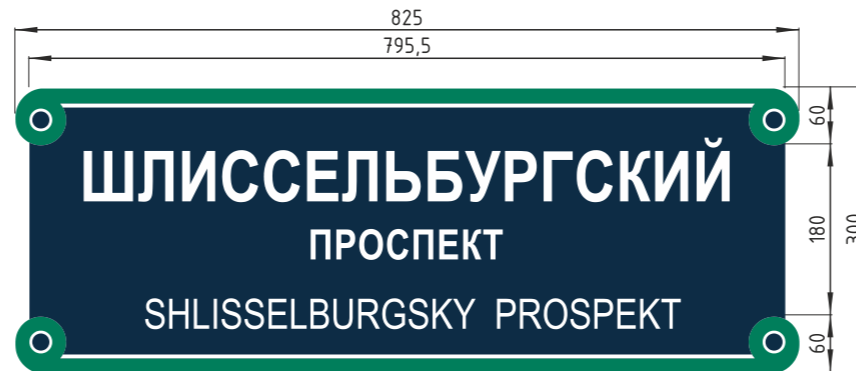
PROSPEKT RIMSKOGO-KORSAKOVA



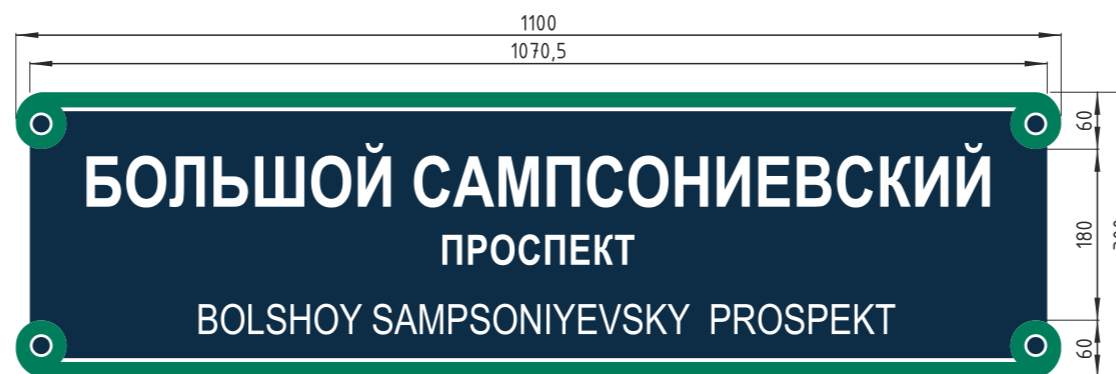
Раздел 2. Типовой внешний вид знаков адресации, размещаемых в Приморском, Выборгском, Курортном, Калининском, Невском, Красногвардейском, Фрунзенском, Колпинском, Кировском, Красносельском районах Санкт-Петербурга



Тип 2.1



Тип 2.2




Тип 2.3




Раздел 2.1. Типовой внешний вид знаков адресации, размещаемых в Приморском, Выборгском, Курортном, Калининском, Невском, Красногвардейском, Фрунзенском, Колпинском, Кировском, Красносельском районах Санкт-Петербурга. Знаки нумерации

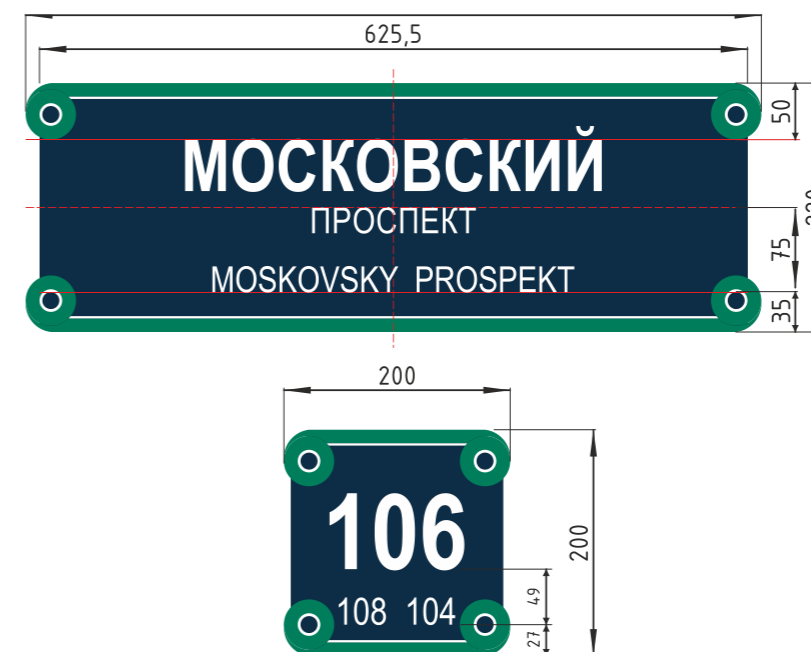
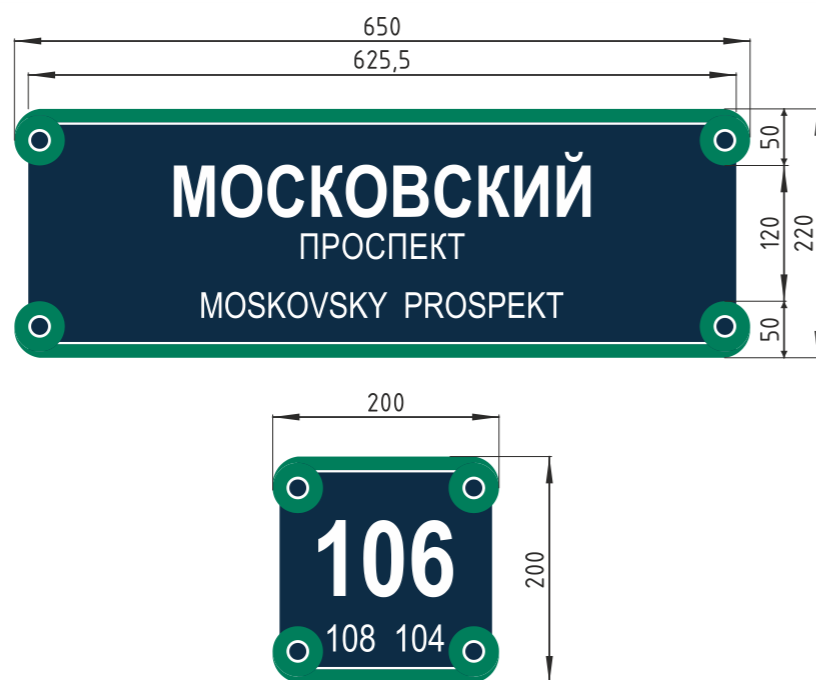
Габариты: 200x200 мм



Габариты: 240x240 мм



Раздел 2.2. Типовой внешний вид знаков адресации (Тип 2.1), размещаемых в Приморском, Выборгском, Курортном, Калининском, Невском, Красногвардейском, Фрунзенском, Колпинском, Кировском, Красносельском районах Санкт-Петербурга. Длина названия - до 12 (максимум 14) символов



Общие характеристики знаков адресации

Используемый шрифт

Arial Narrow; Arial Narrow Bold

Цветовое решение:

	RAL5003	CMYK	100	50	0	80
	RAL6016	CMYK	100	30	80	0
	RAL9003	CMYK	0	0	0	0

Знак адресации

шрифт ARIAL Narrow (Жирный) – 180 п. (58,3 мм)

МОСКОВСКИЙ

шрифт ARIAL Narrow (Жирный) – 90 п. (21,3 мм)

ПРОСПЕКТ

шрифт ARIAL Narrow (Обычный) – 90 п. (21,3 мм)

MOSKOVSKY PROSPEKT

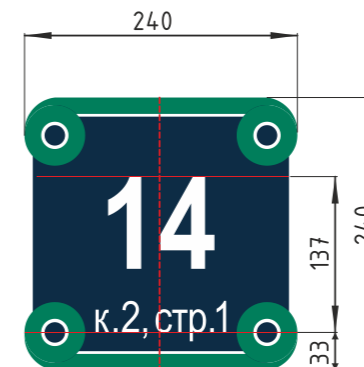
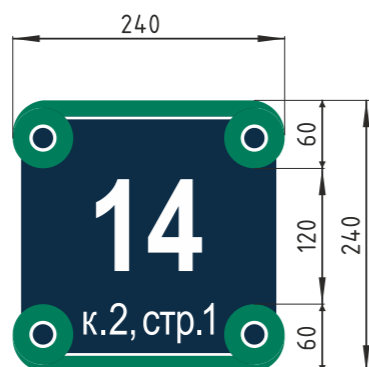
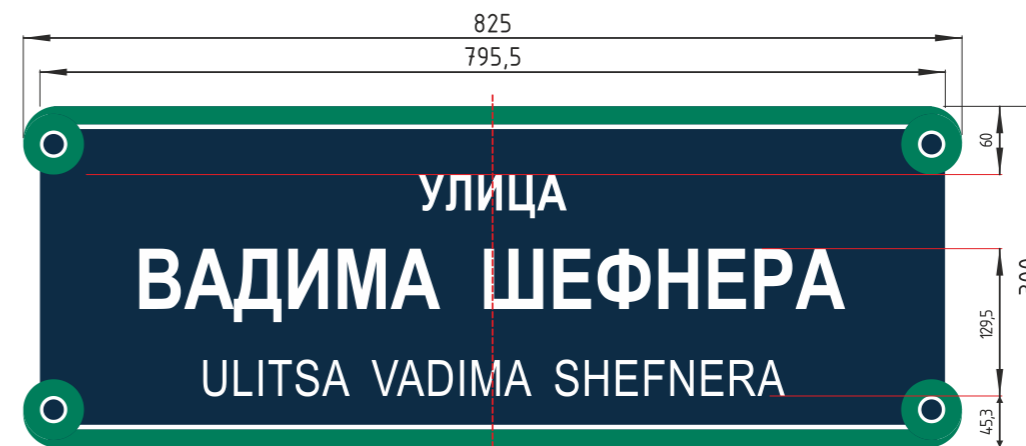
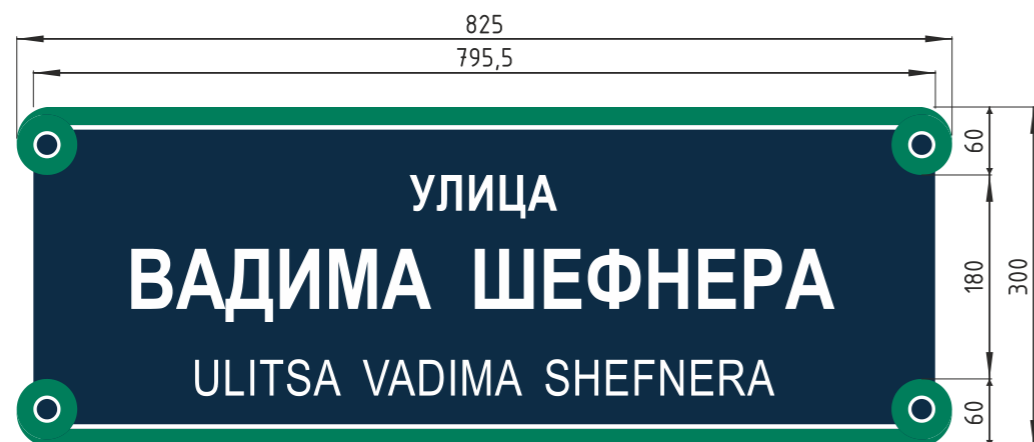
Знак нумерации

шрифт ARIAL Narrow (Жирный) – 265 п. (69 мм) – **106**

шрифт ARIAL Narrow (Обычный) – 95 п. (24,5 мм) – 108 104



Раздел 2.3. Типовой внешний вид знаков адресации (Тип 2.1), размещаемых в Приморском, Выборгском, Курортном, Калининском, Невском, Красногвардейском, Фрунзенском, Колпинском, Кировском, Красносельском районах Санкт-Петербурга. Длина названия - до 12 (максимум 16) символов



Общие характеристики знаков адресации

Используемый шрифт

Arial Narrow; Arial Narrow Bold

Цветовое решение:

	RAL5003	CMYK	100	50	0	80
	RAL6016	CMYK	100	30	80	0
	RAL9003	CMYK	0	0	0	0

Знак адресации

шрифт ARIAL Narrow (Жирный) – 210 п. (68 мм)

ВАДИМА ШЕФНЕРА

шрифт ARIAL Narrow (Жирный) – 125 п. (32,5 мм)

УЛИЦА

шрифт ARIAL Narrow (Обычный) – 125 п. (32,5 мм)

ULITSA VADIMA SHEFNERA

Знак нумерации

шрифт ARIAL Narrow (Жирный) – 320 п. (81 мм) – **14**

шрифт ARIAL Narrow (Обычный) – 110 п. (28 мм) – к.2, стр.1



Раздел 2.4. Типовой внешний вид знаков адресации (Тип 2.1), размещаемых в Приморском, Выборгском, Курортном, Калининском, Невском, Красногвардейском, Фрунзенском, Колпинском, Кировском, Красносельском районах Санкт-Петербурга. Длина названия - от 16 и более символов



Общие характеристики знаков адресации

Используемый шрифт

Arial Narrow; Arial Narrow Bold

Цветовое решение:

	RAL5003	CMYK	100	50	0	80
	RAL6016	CMYK	100	30	80	0
	RAL9003	CMYK	0	0	0	0

Знак адресации

шрифт ARIAL Narrow (Жирный) – 210 п. (68 мм)

НОВОАЛЕКСАНДРОВСКАЯ

шрифт ARIAL Narrow (Жирный) – 125 п. (32,5 мм)

УЛИЦА

шрифт ARIAL Narrow (Обычный) – 125 п. (32,5 мм)

NOVOALEKSANDROVSKAYA ULITSA

Знак нумерации

шрифт ARIAL Narrow (Жирный) – 320 п. (81 мм) – **14**

шрифт ARIAL Narrow (Обычный) – 110 п. (28 мм) – к.2, стр.1

Примечание: *типовой внешний вид знаков адресации настоящего приложения является элементом системы навигации и ориентирования.*

Раздел 1. Типовой внешний вид объектов для размещения информации - информационных щитов на ограждении строительной площадки



Габариты щита:

высота (В): 1,2 – 2 м

длина (Д): 2,5 – 5 м

На информационном щите размещается:

- 1 – изображение возводимого объекта
- 2 – информация о застройщике, адрес строительства, сроки реализации строительства
- 3 – логотип, название объекта
- 4 – размер текстового блока с номером телефона, сайтом застройщика в информационно-коммуникационной сети «Интернет» – составляет не более 1/3 высоты щита

Текстовая информация располагается на едином фоне.

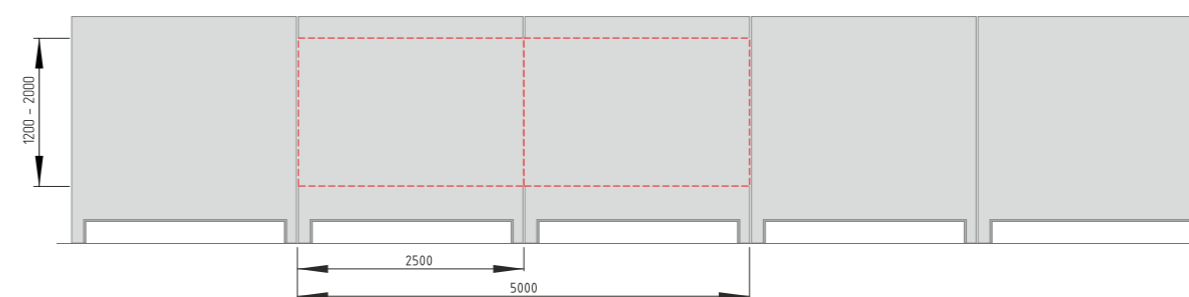
В цветовом решении фона информационного поля щитов допускается использование нейтральных светлых тонов – RAL 7035, 7038, 7032, 7044, 1013, 1015 или дублирование цвета ограждения.

Компоновка информационных щитов

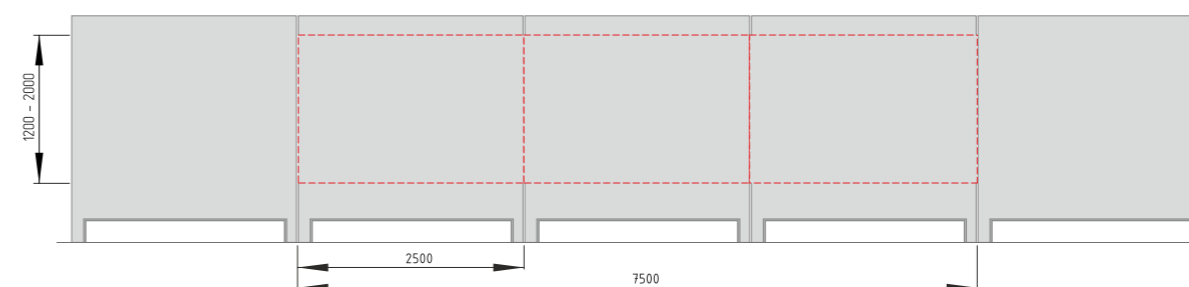
На ограждении строительных площадок - на одной панели.



На ограждении строительных площадок - на двух панелях.



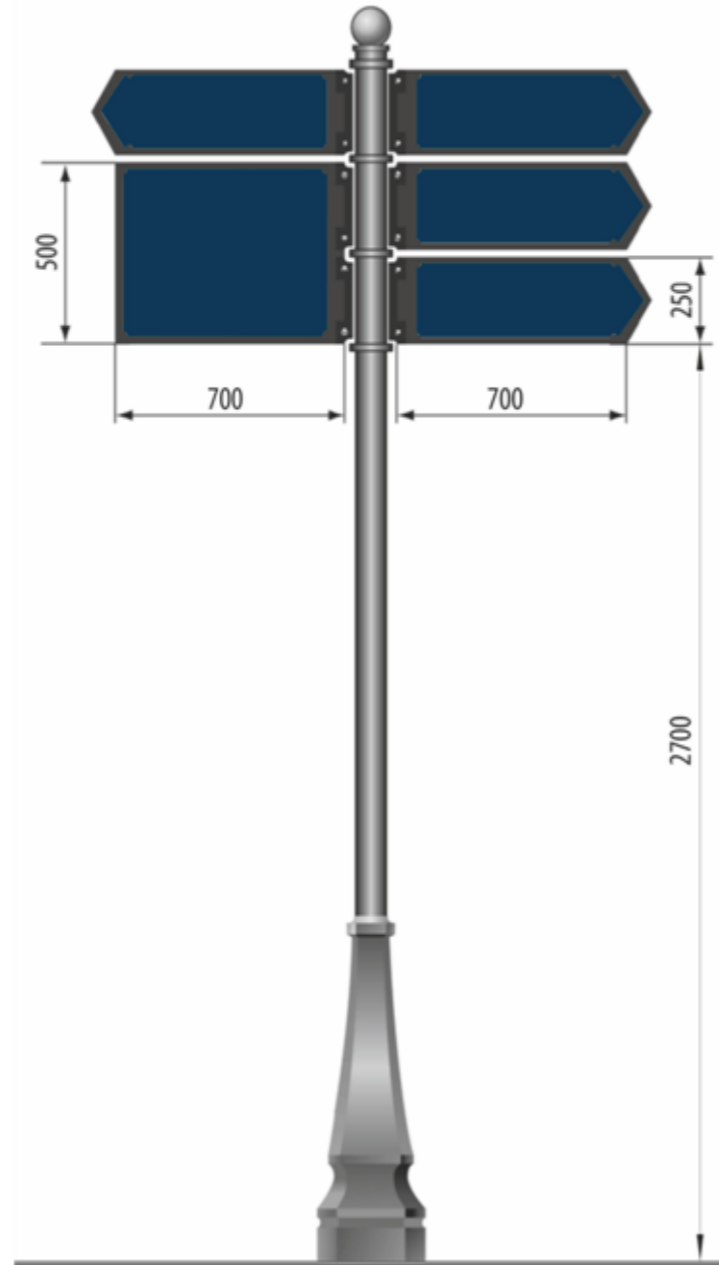
На ограждении строительных площадок - на трех панелях.



Данная компоновка щитов применяется также при их размещении над ограждением строительной площадки.

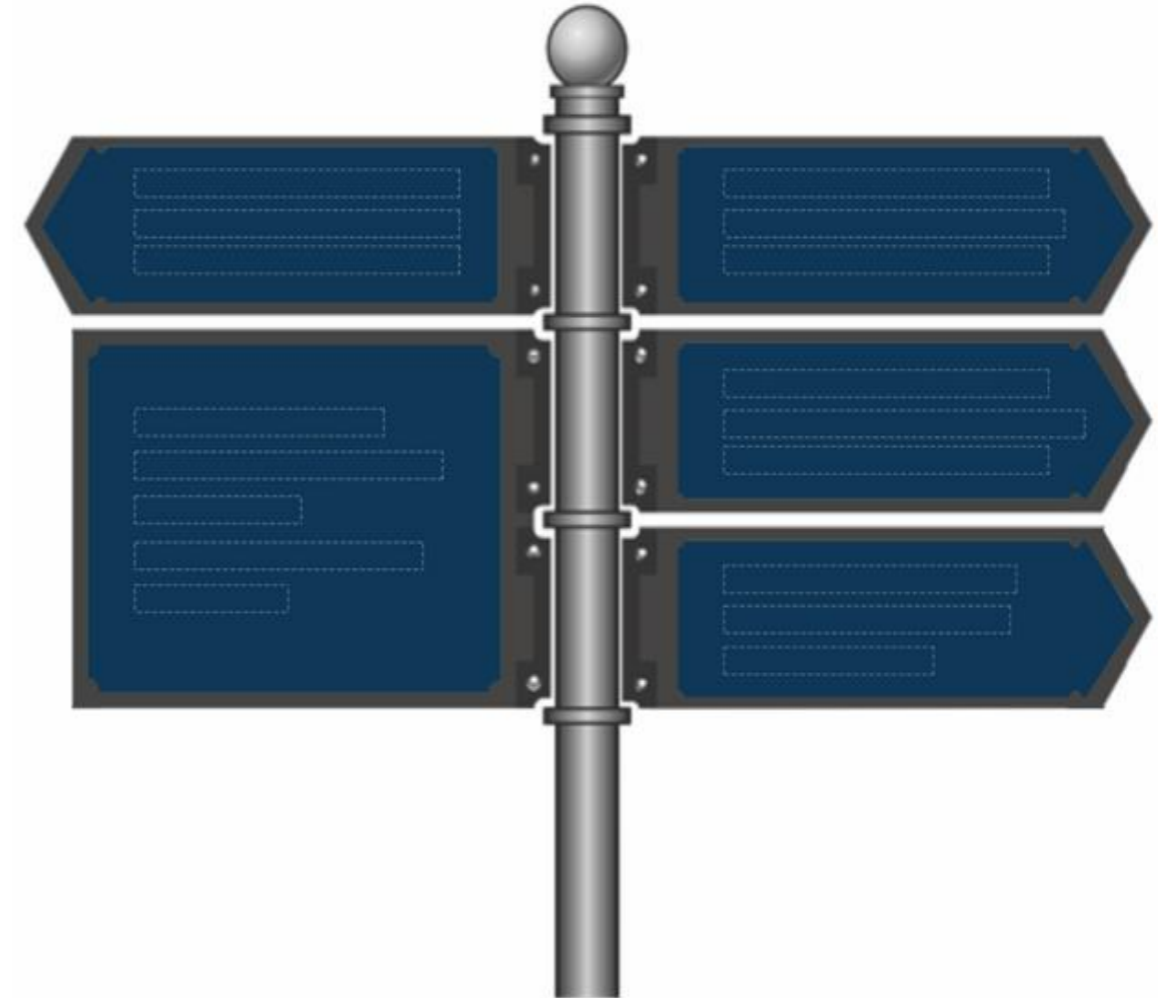
Раздел 1. Типовой внешний вид объекта для размещения информации - указателя, отдельно стоящего

1. Общие характеристики и цветовое решение указателя отдельно стоящего



1. Цвет несущей конструкции – RAL 7024
2. Цвет информационного поля – RAL 5003
3. Материал – металл и пластик

2. Общие характеристики композиционно-графического решения информационного поля указателя отдельно стоящего



Используемый шрифт
ARIAL Narrow, ARIAL Narrow (Bold)

Цветовое решение шрифтовой композиции – RAL 9003

Примечание: *типовой внешний вид указателя отдельно стоящего настоящего приложения является элементом системы навигации и ориентирования.*

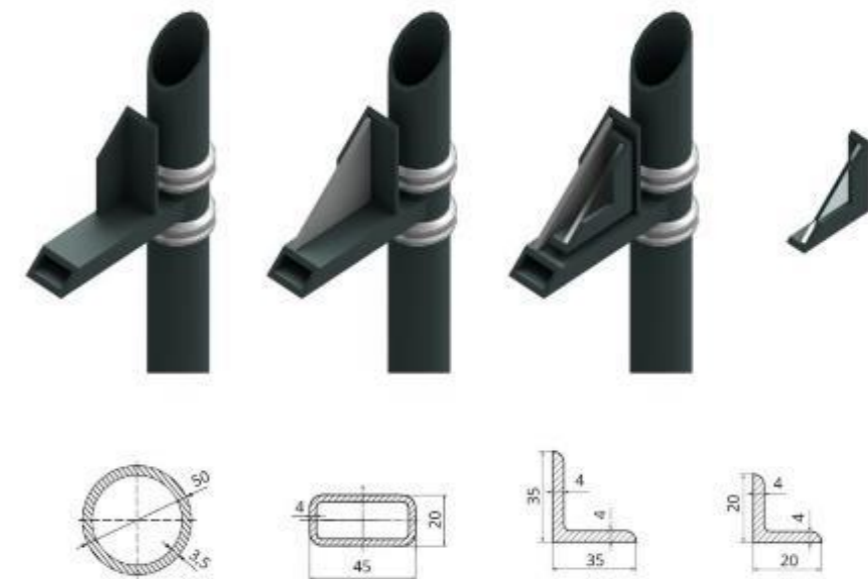
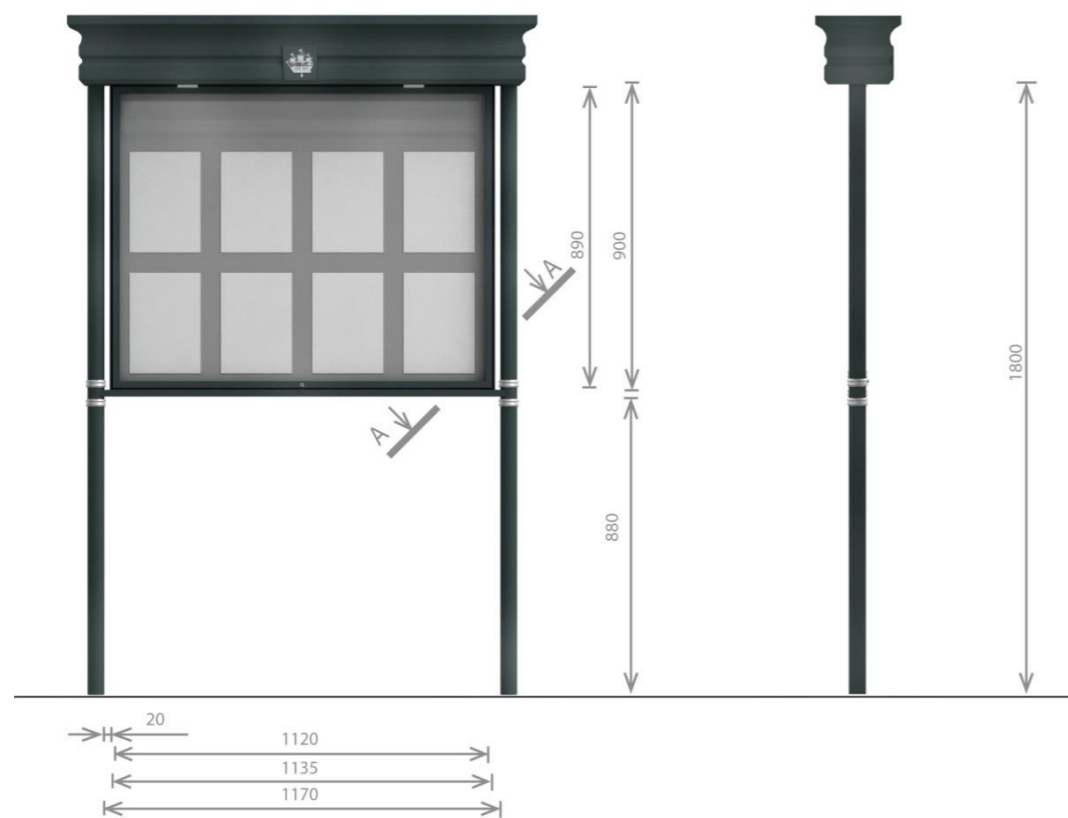
Раздел 1. Типовой внешний вид объектов для размещения информации - отдельно стоящий информационный стенд

1. Внешний вид отдельно стоящего информационного стенда



Раздел 1. Типовой внешний вид объектов для размещения информации - отдельно стоящий информационный стенд

2. Общие характеристики и цветовое решение отдельно
стоящего информационного стенда



1. Цвет несущей конструкции – RAL 7024
2. Цвет информационного поля – RAL 7030
3. Материал – металл и пластик и самоклеящаяся пленка



Раздел 2. Типовой внешний вид объектов для размещения информации - отдельно стоящий информационный стенд

Тип 1 без сменного блока



Общие характеристики цветового решения

1. Цвет несущей конструкции – RAL 7024
2. Цвет информационного поля карты – СМУК: 100/82/51/68
3. Материал – металл, пластик (прозрачный) и самоклеящаяся пленка

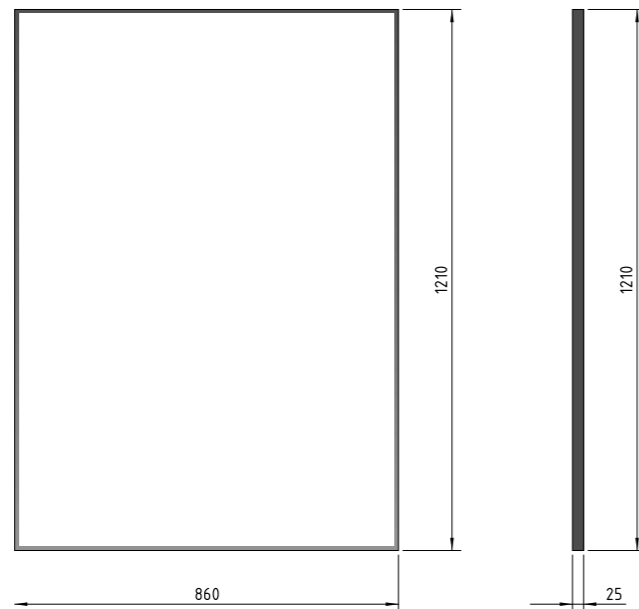
Тип 2 со сменным блоком



1. Цвет несущей конструкции – RAL 7024
2. Цвет информационного поля карты – СМУК: 100/82/51/68
3. Материал – металл, пластик (прозрачный) и самоклеящаяся пленка


Раздел 3. Типовой внешний вид навесного информационного стенда

Тип 1. Общие характеристики и цветовое решение



1. Цвет несущей конструкции – RAL 7024
2. Цвет информационного поля – СМУК: 100/82/51/68
3. Материал – металл, пластик (прозрачный) и самоклеящаяся пленка

Тип 2. Общие характеристики и цветовое решение



1. Цвет несущей конструкции – RAL 7024
2. Цвет информационного поля карты – СМУК: 100/82/51/68
3. Материал – металл, пластик (прозрачный) и самоклеящаяся пленка

Примечание: *типовой внешний вид отдельно стоящих и навесных информационных стендов настоящего приложения является элементом системы навигации и ориентирования.*



Раздел 4. Типовой внешний вид карт объектов для размещения информации отдельно стоящих и навесных информационных стендов

Фон
СМУК: 100/82/51/68

Разделительная полоса
Толщина линии: 4 пт
Тип: **Сплошная**
СМУК: 0/0/0/0

Указатель направления движения
стр.10

Схема метро
стр.11-12

Справочная информация
стр.13

Условные обозначения
стр.14

Правительство Санкт-Петербурга
Комитет по градостроительству
и архитектуре

Название на русском языке
Выключка влево
СМУК: 0/0/0/0

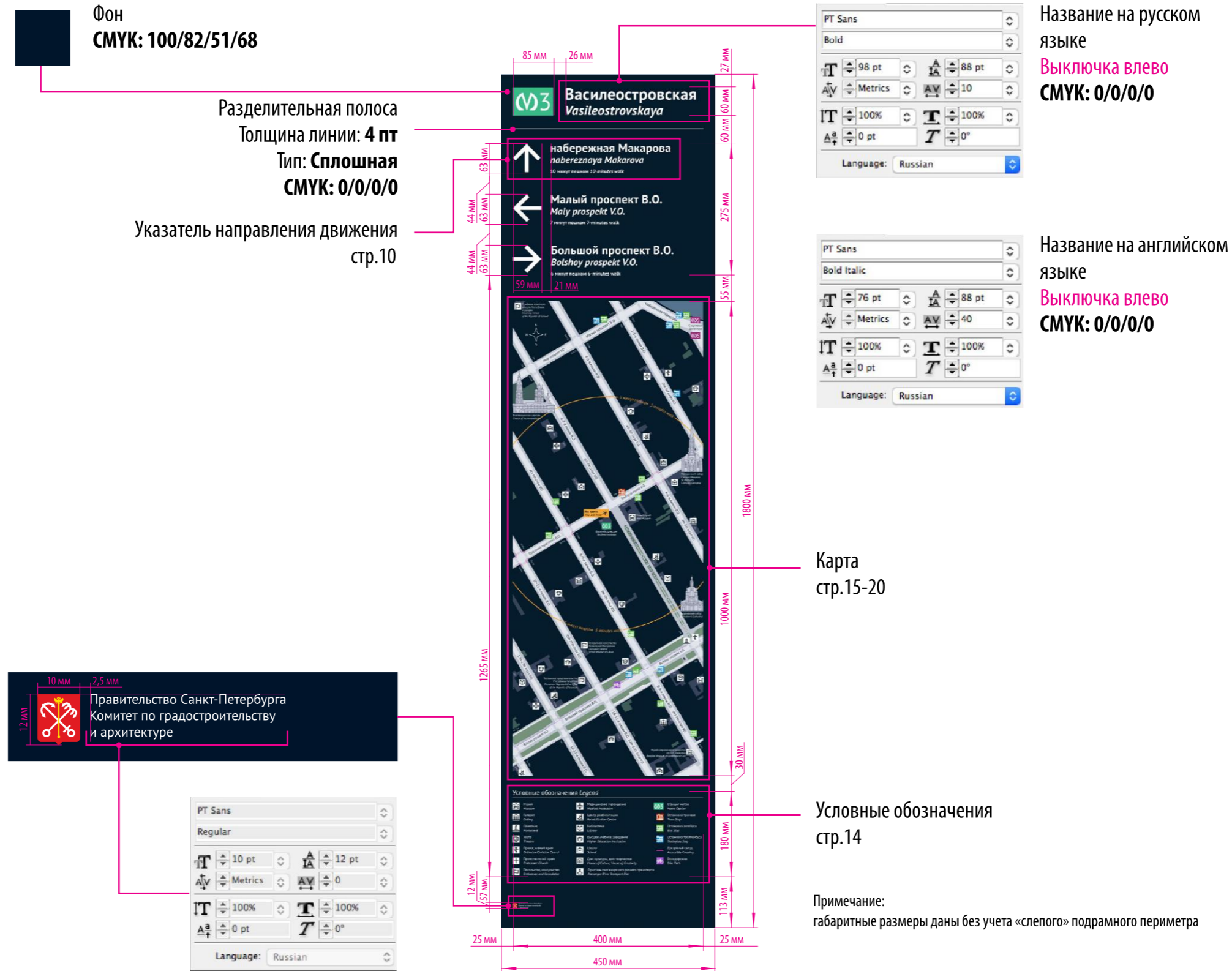
Название на английском языке
Выключка влево
СМУК: 0/0/0/0

Карта
стр.15-20

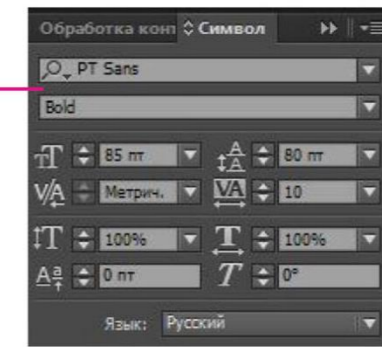
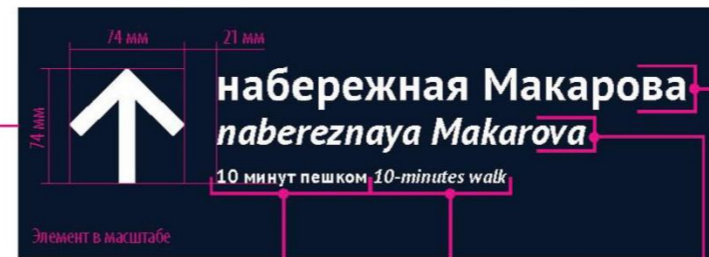
Примечание:
габаритные размеры даны без учета «слепого» подрамного периметра



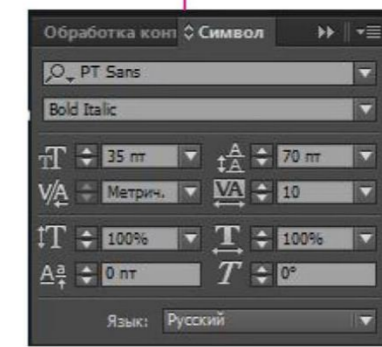
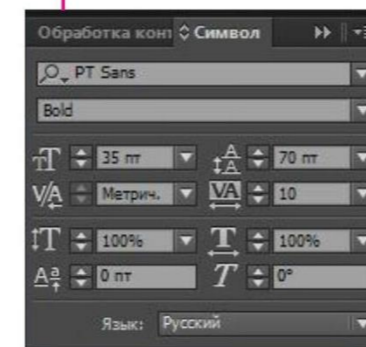
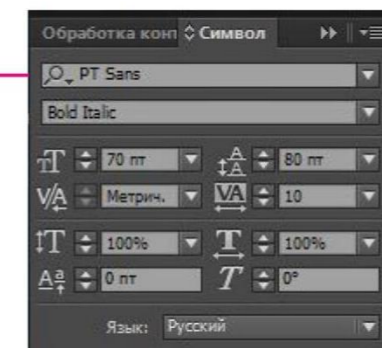
Раздел 4. Типовой внешний вид карт объектов для размещения информации отдельно стоящих и навесных информационных стендов



Раздел 4. Типовой внешний вид карт объектов для размещения информации отдельно стоящих и навесных информационных стендов
Требования к отображению графических элементов карты пешеходной доступности в блоке «указатель направления движения»



Указатель направления движения
Выключка влево
СМУК: 0/0/0/0



Раздел 4. Типовой внешний вид карт объектов для размещения информации отдельно стоящих и навесных информационных стендов
Требования к отображению графических элементов карты пешеходной доступности в блоке «схема метро»

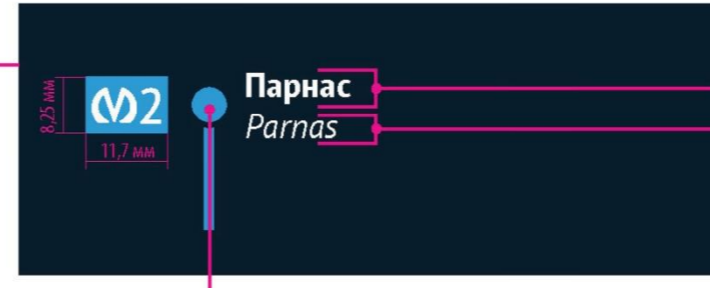


-  Фон
СМУК: 100/82/51/68
-  Красная линия метро (M1)
СМУК: 17/93/100/7
Толщина линии: 4 пт
-  Синяя линия метро (M2)
СМУК: 74/25/0/0
Толщина линии: 4 пт
-  Указатель «Вы здесь»
СМУК: 0/42/84/0
-  Оранжевая линия метро (M4)
СМУК: 11/53/99/1
Толщина линии: 4 пт
-  Зеленая линия метро (M3)
СМУК: 70/0/60/0
Толщина линии: 4 пт
-  Водный объект
СМУК: 69/46/28/11
-  Фиолетовая линия метро (M5)
СМУК: 44/93/6/1
Толщина линии: 4 пт
-  Направление движения автобуса
СМУК: 44/93/6/1
Толщина линии: 2 пт
Тип: Точечный пунктир

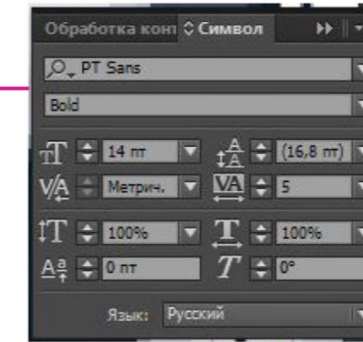
-  Пиктограмма транспортного объекта
СМУК: 25/15/8/0
100/82/51/68
-  Красная линия метро (M1)
СМУК: 17/93/100/7
0/0/0/0
-  Синяя линия метро (M2)
СМУК: 74/25/0/0
0/0/0/0
-  Зеленая линия метро (M3)
СМУК: 70/0/60/0
0/0/0/0
-  Оранжевая линия метро (M4)
СМУК: 11/53/99/1
0/0/0/0
-  Фиолетовая линия метро (M5)
СМУК: 44/93/6/1
0/0/0/0



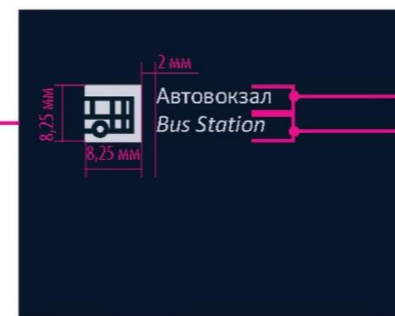
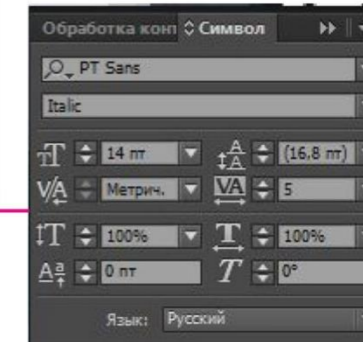
Раздел 4. Типовой внешний вид карт объектов для размещения информации отдельно стоящих и навесных информационных стенов
Требования к отображению графических элементов карты пешеходной доступности в блоке «схема метро»



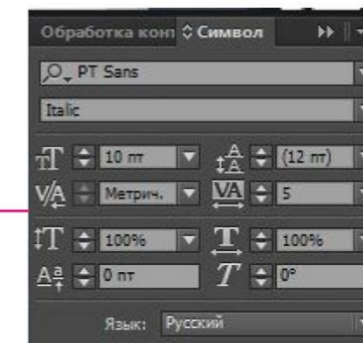
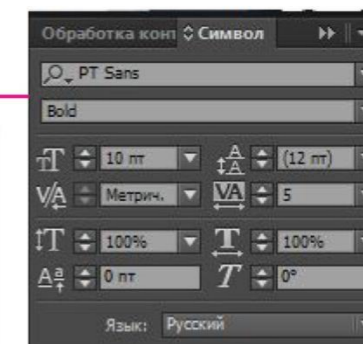
Станция метро
Толщина контура: 2 пт
СМУК: 100/82/51/68



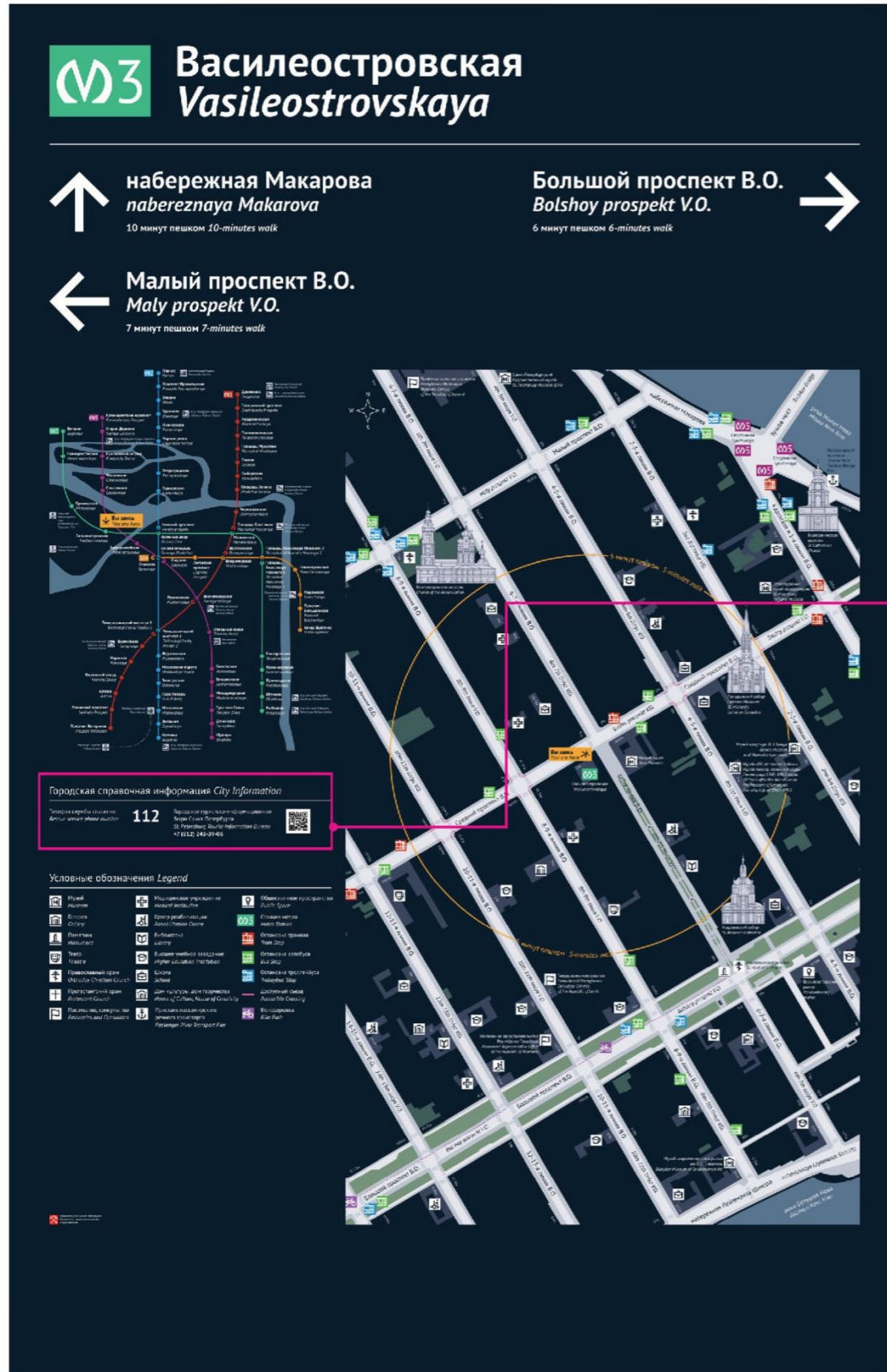
Станция метро
Приоритетна выключена
влево!
СМУК: 0/0/0/0



Транспортный объект
Приоритетна выключена
влево!
СМУК: 44/93/6/1



Раздел 4. Типовой внешний вид карт объектов для размещения информации отдельно стоящих и навесных информационных стендов
Требования к отображению графических элементов карты пешеходной доступности в блоке «справочная информация»

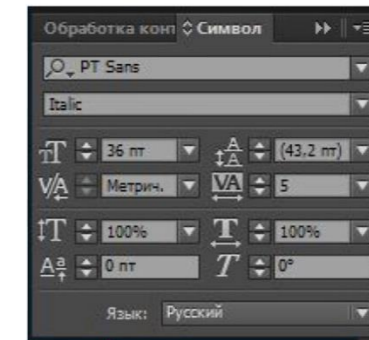
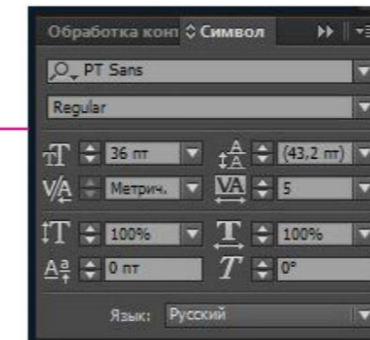
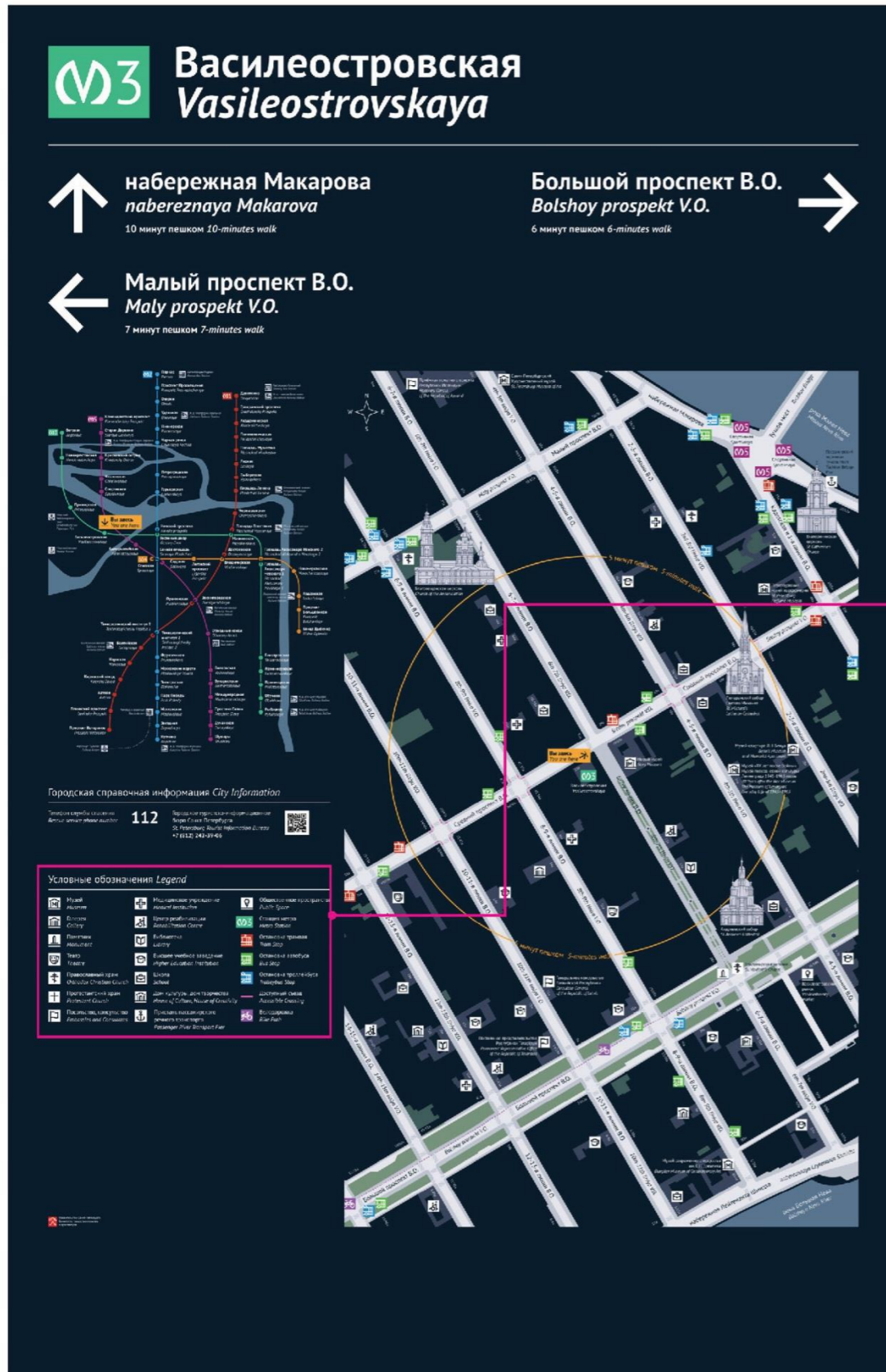


Заголовок блока
Выключка влево
СМУК: 0/0/0/0

Разделительная полоса
Толщина линии: 2,5 пт
Тип: Сплошная
СМУК: 0/0/0/0



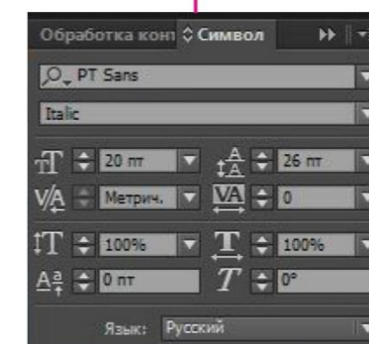
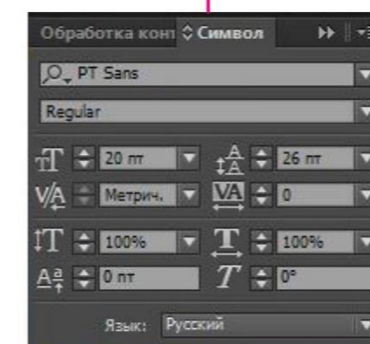
Раздел 4. Типовой внешний вид карт объектов для размещения информации отдельно стоящих и навесных информационных стендов
Требования к отображению графических элементов карты пешеходной доступности в блоке «условные обозначения»



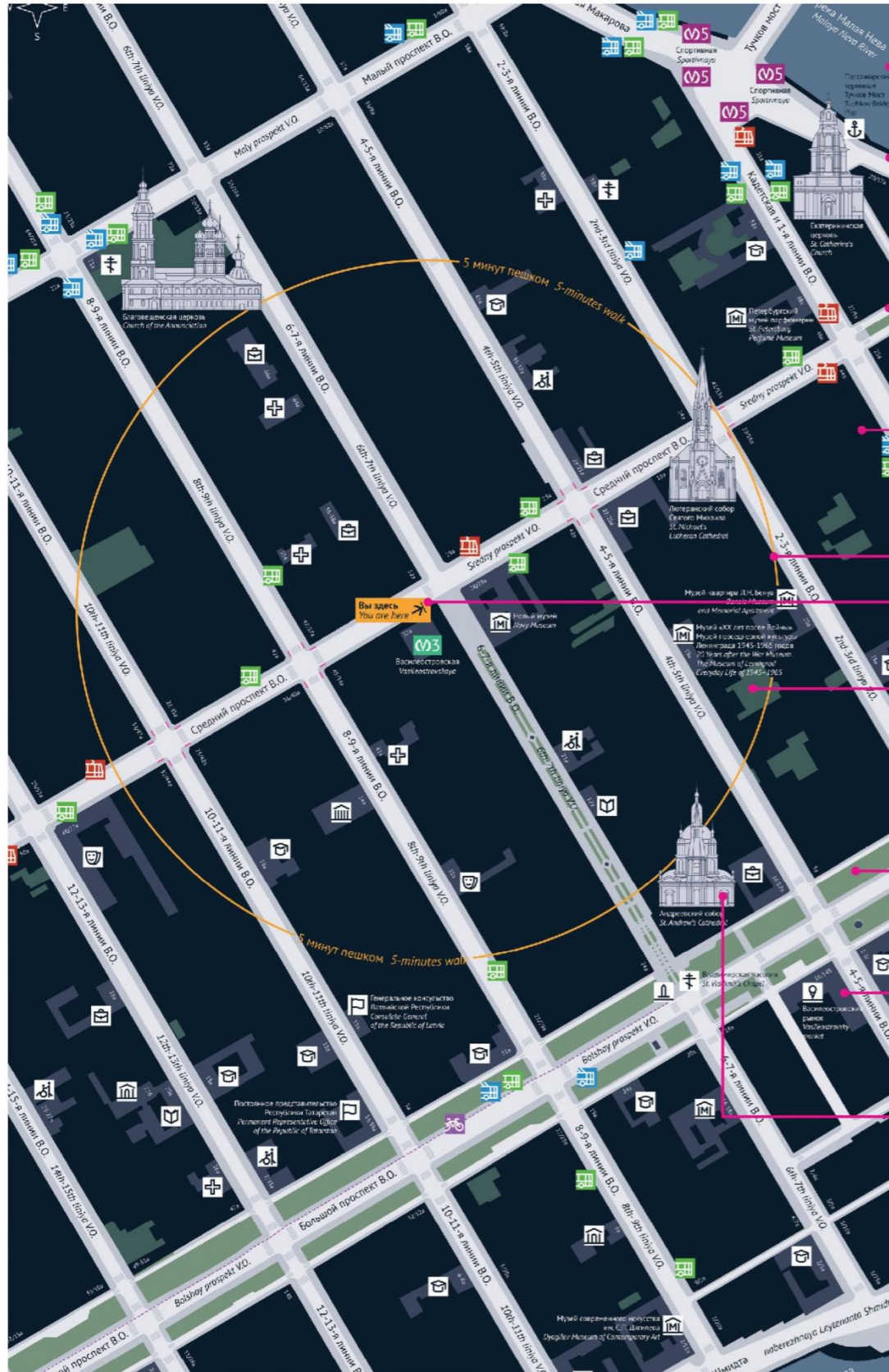
Заголовок блока
Выключка влево
СМУК: 0/0/0/0












Толщина линии: 2,5 пт
Тип: Сплошная
СМУК: 0/0/0/0



Раздел 4. Типовой внешний вид карт объектов для размещения информации отдельно стоящих и навесных информационных стендов
Требования к отображению графических элементов карты пешеходной доступности в блоке «карта»

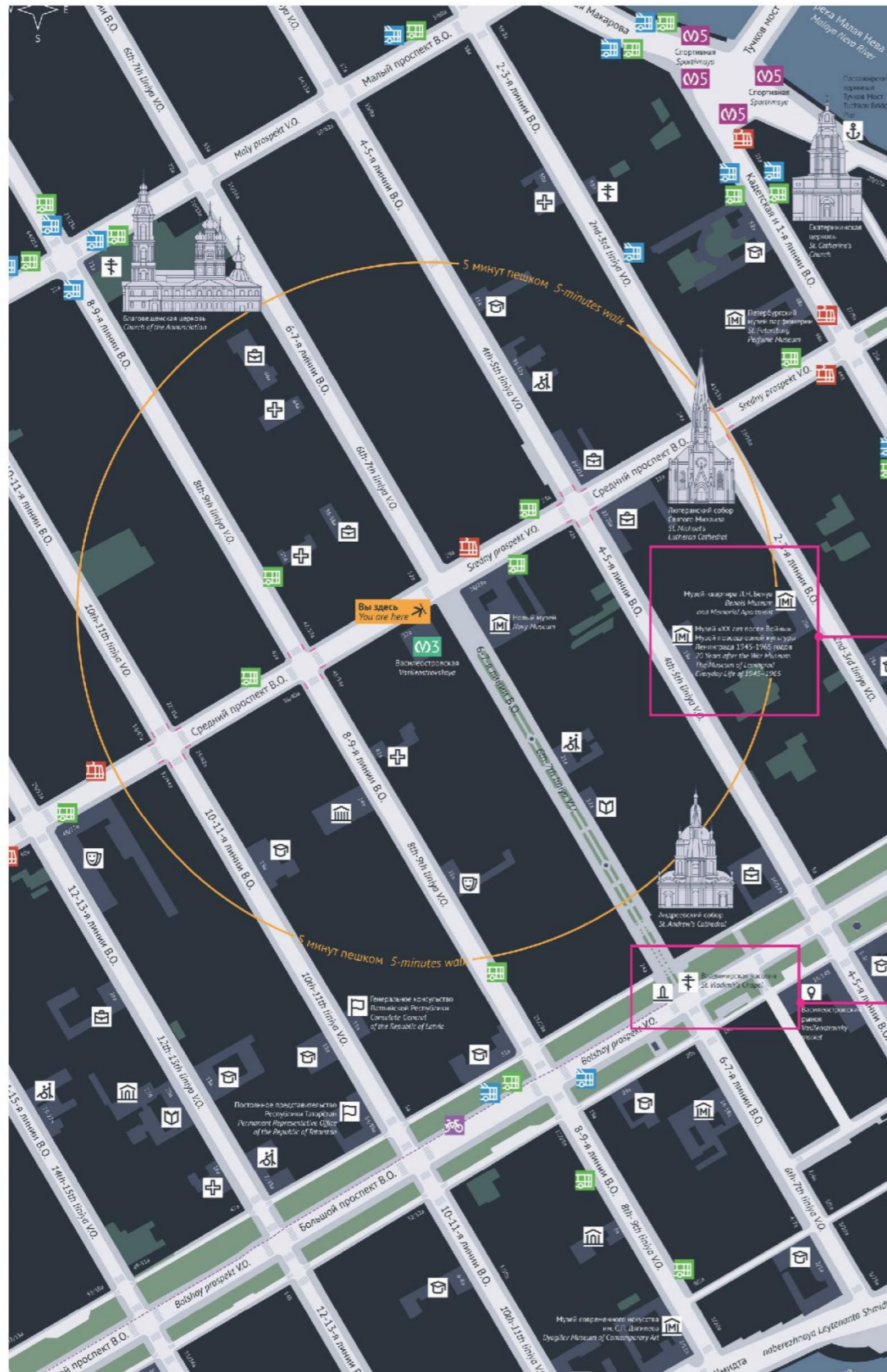


-  Водный объект
СМУК: 69/46/28/12
-  Тротуар
Пешеходный переход
СМУК: 30/19/14/1
-  Улично-дорожная сеть
СМУК: 11/9/4/0
-  Квартал
СМУК: 100/82/51/68
-  Радиус пешеходной доступности
Указатель «Вы здесь»
СМУК: 0/42/84/0
-  Внутриквартальные
зеленые насаждения
СМУК: 73/43/52/37
-  Зеленые насаждения
СМУК: 57/28/53/10
-  Знаковый объект
СМУК: 82/66/40/33
-  Архитектурная доминанта
СМУК: 21/15/8/0
82/66/40/33

-  Пиктограмма Знакового объекта
СМУК: 0/0/0/0
100/82/51/68
-  Станция метро (M1)
СМУК: 17/93/100/7
0/0/0/0
-  Станция метро (M2)
СМУК: 74/25/0/0
0/0/0/0
-  Станция метро (M3)
СМУК: 70/0/60/0
0/0/0/0
-  Станция метро (M4)
СМУК: 11/53/99/1
0/0/0/0
-  Станция метро (M5)
СМУК: 44/93/6/1
0/0/0/0
-  Остановка трамвая
СМУК: 13/90/100/4
0/0/0/0
-  Остановка автобуса
СМУК: 67/0/92/0
0/0/0/0
-  Остановка троллейбуса
СМУК: 78/32/0/0
0/0/0/0
-  Доступный съезд
СМУК: 20/71/0/0
-  Велодорожка
СМУК: 0/0/0/0

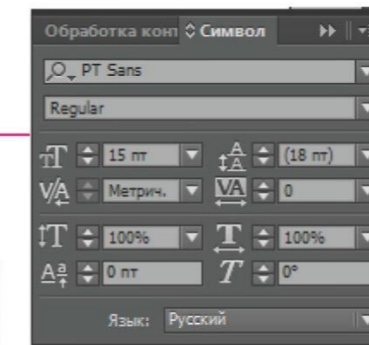


Раздел 4. Типовой внешний вид карт объектов для размещения информации отдельно стоящих и навесных информационных стендов
Требования к отображению графических элементов карты пешеходной доступности в блоке «карта»



2 мм
14 мм

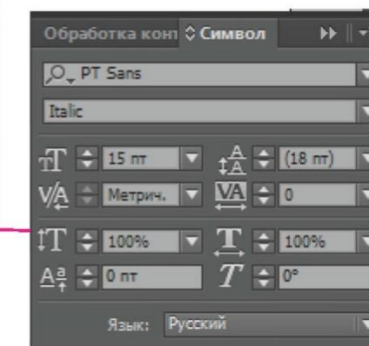
Музей «XX лет после Войны». Музей повседневной культуры Ленинграда 1945-1965 годов
20 Years after the War Museum. The Museum of Leningrad Everyday Life of 1945-1965



Пиктограмма Знакового объекта
Приоритетна выключка влево!
При размещении на темном фоне цвет текста **СМУК: 0/0/0**

2 мм
14 мм

Владимирская часовня
St. Vladimir's Chapel



При размещении на светлом фоне цвет текста **СМУК: 100/82/51/68**

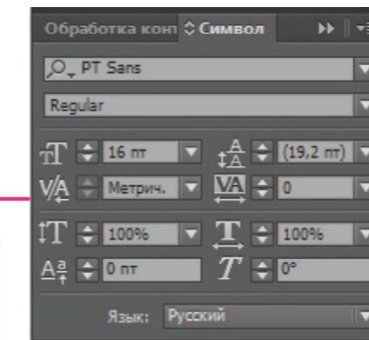
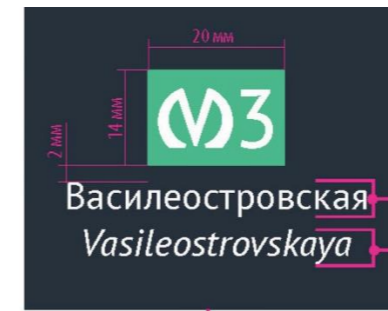
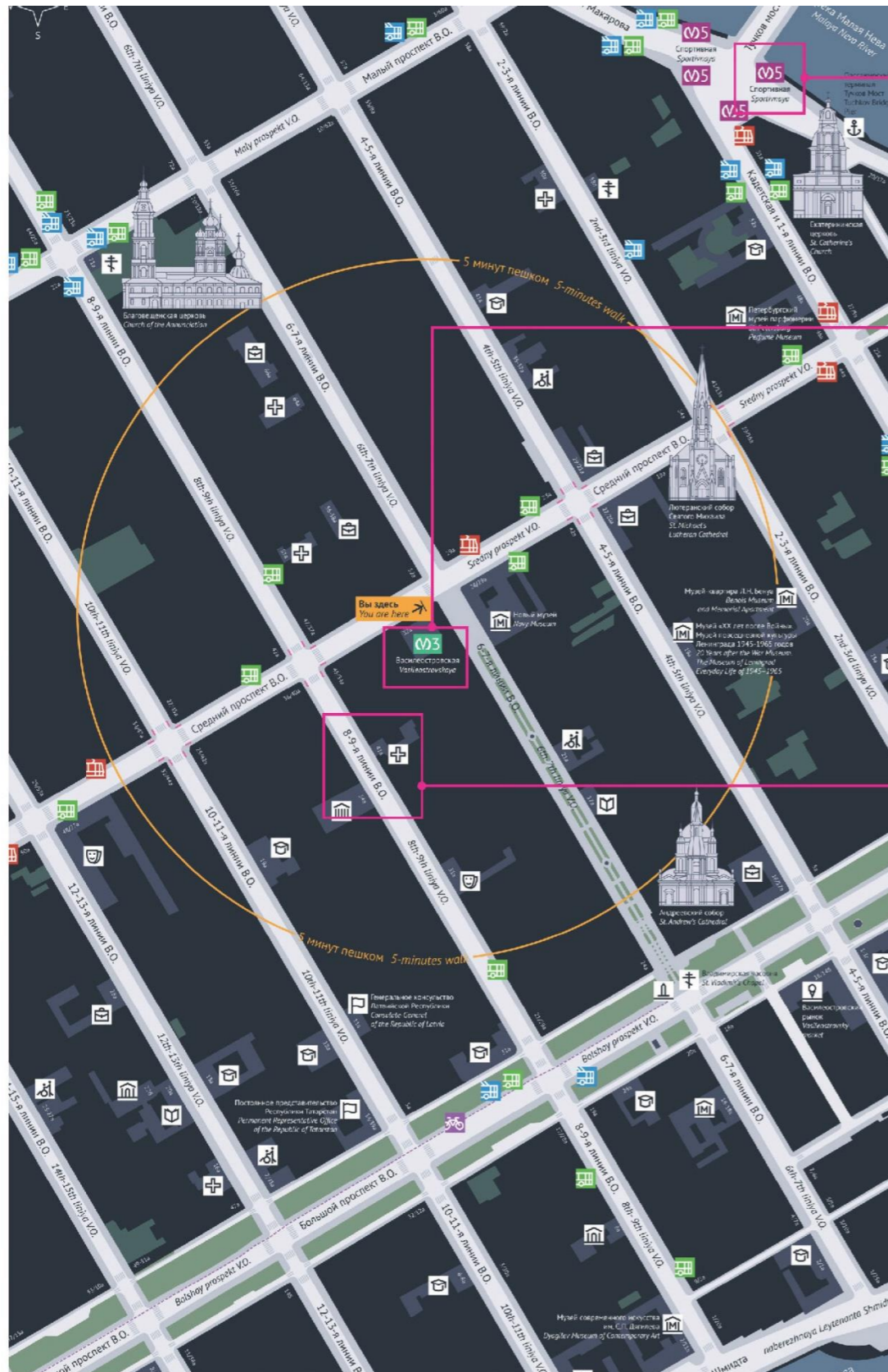
Музей-квартира Л.Н. Бенуа
Benois Museum and Memorial Apartment

Пассажирский терминал
Тучков Мост
Tuchkov Bridge Pier

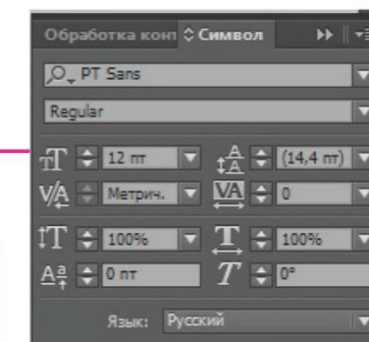
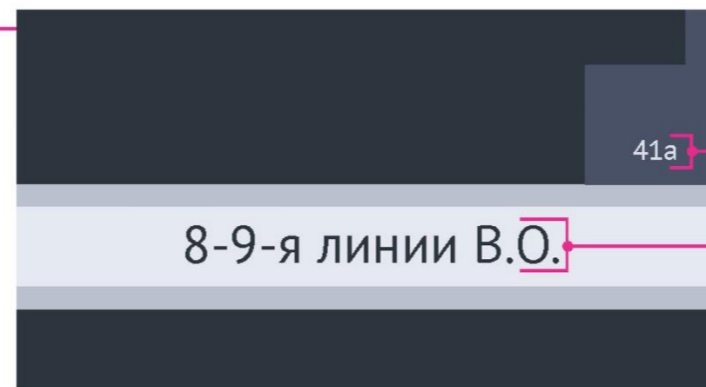
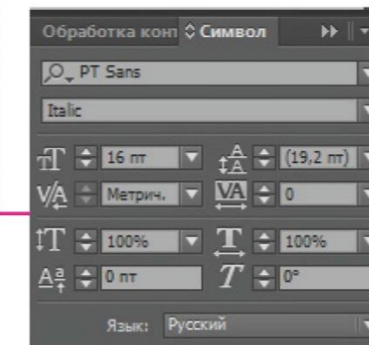
Допустимые варианты размещения текста



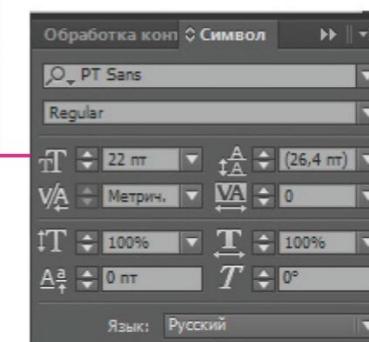
Раздел 4. Типовой внешний вид карт объектов для размещения информации отдельно стоящих и навесных информационных стенов
Требования к отображению графических элементов карты пешеходной доступности в блоке «карта»



Пиктограмма метро
Выключка по центру!
При размещении на светлом фоне цвет текста **СМУК: 100/82/51/68**
При размещении на темном фоне цвет текста **СМУК: 0/0/0/0**



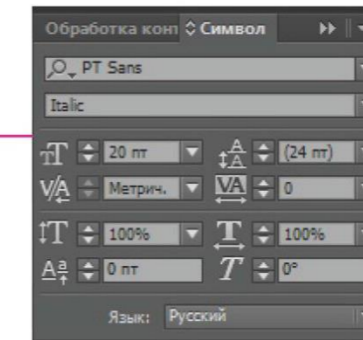
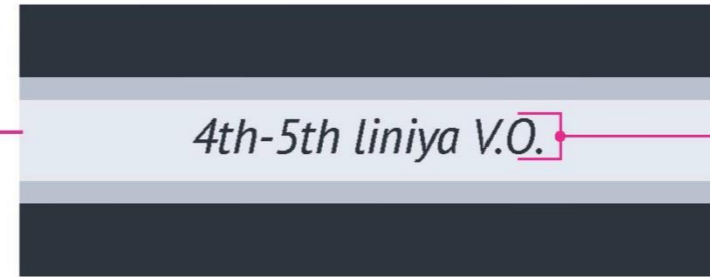
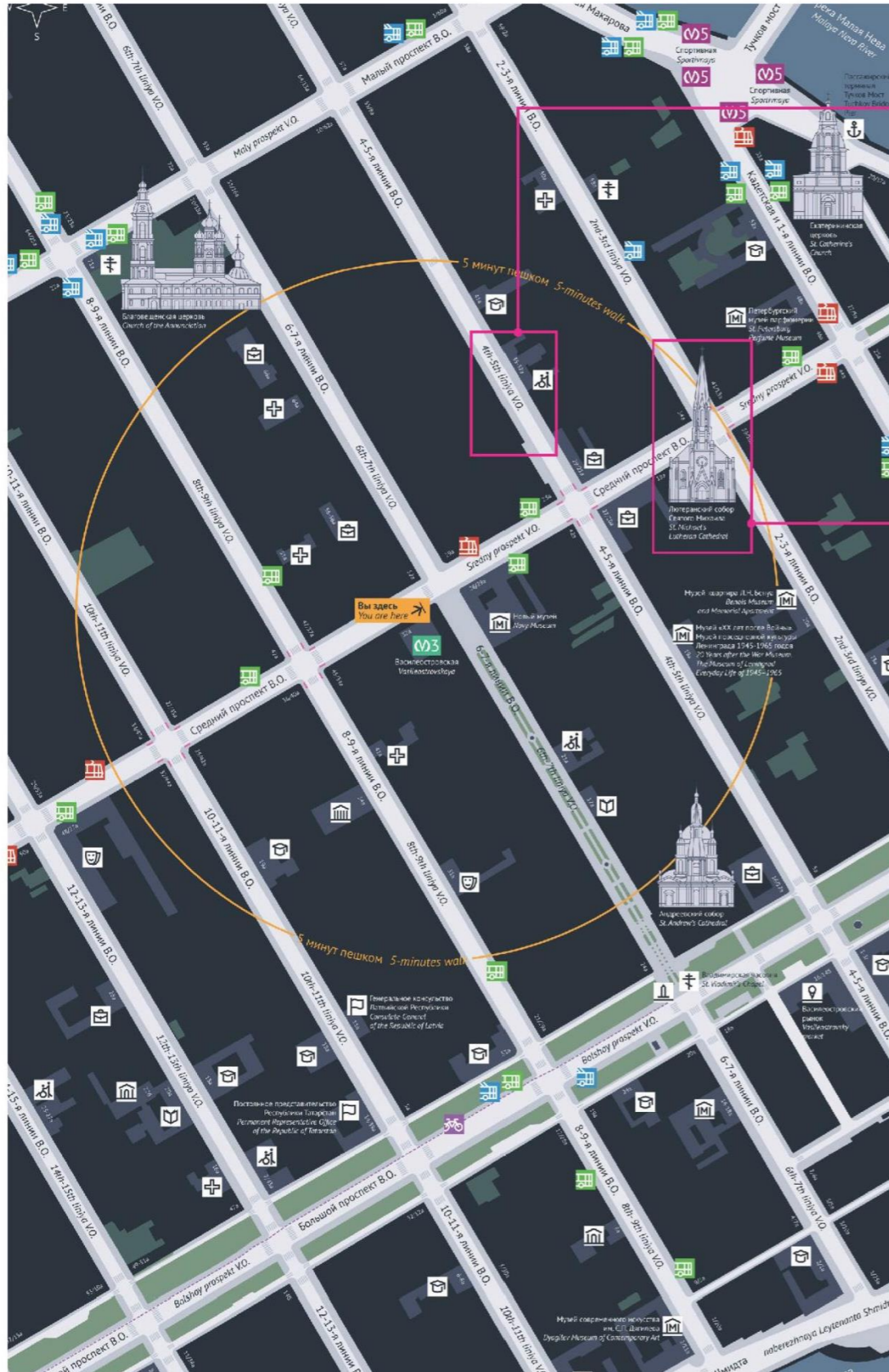
Номер дома размещается параллельно улице, на которой расположен
СМУК: 11/9/4/0



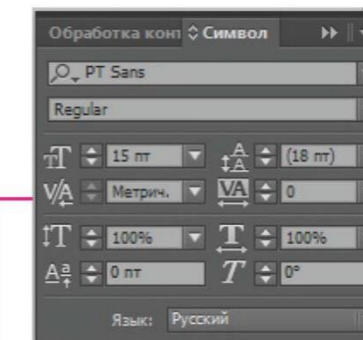

Геоним на русском языке
СМУК: 100/82/51/68



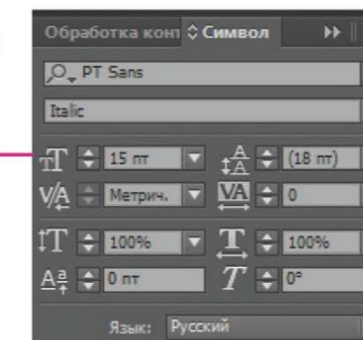
Раздел 4. Типовой внешний вид карт объектов для размещения информации отдельно стоящих и навесных информационных стендов
Требования к отображению графических элементов карты пешеходной доступности в блоке «карта»



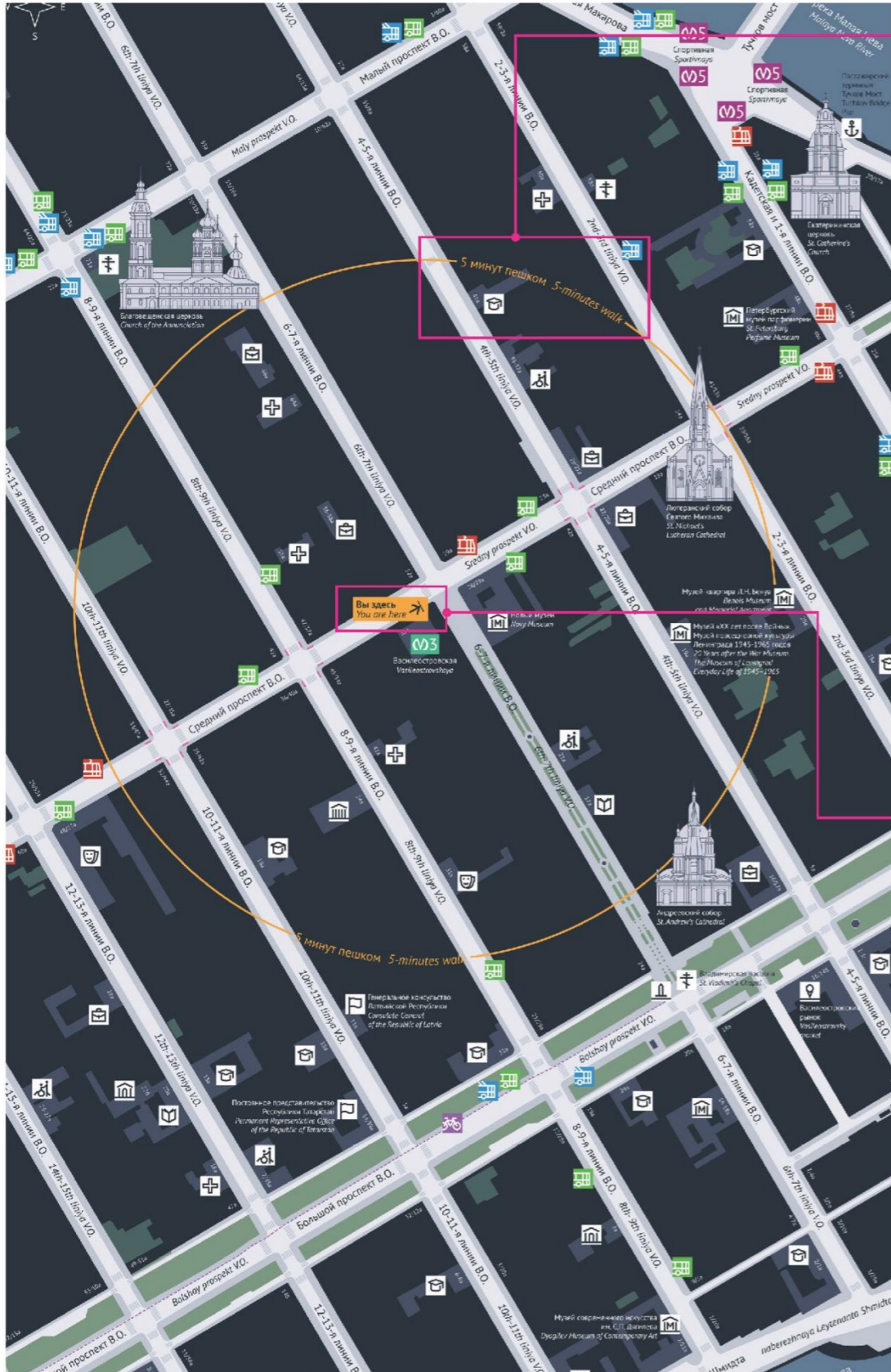
Геоним
на английском языке
СМУК: 100/82/51/68



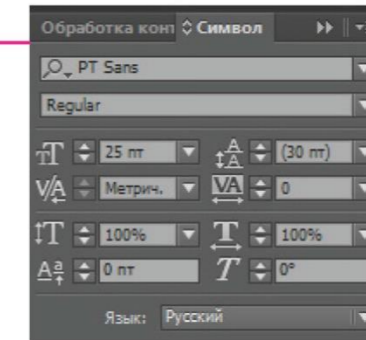
Архитектурная доминанта
Приоритетна выключения влево!
СМУК: 0/0/0/0



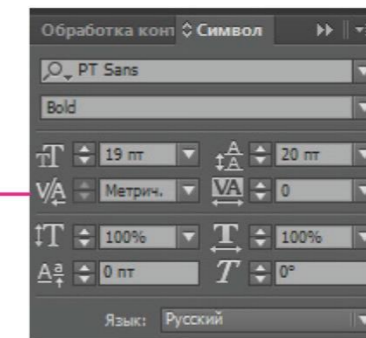
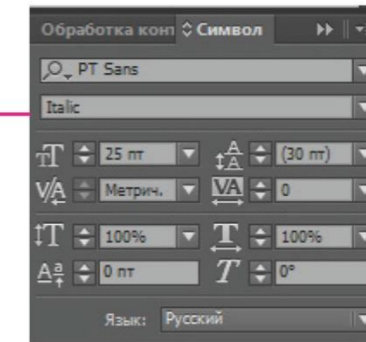
Раздел 4. Типовой внешний вид карт объектов для размещения информации отдельно стоящих и навесных информационных стендов
Требования к отображению графических элементов карты пешеходной доступности в блоке «карта»



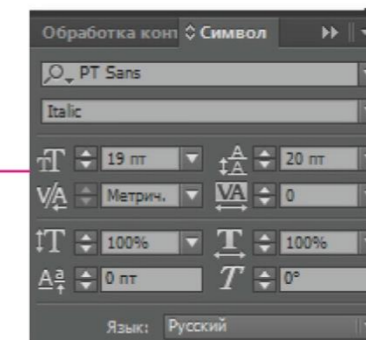
5 минут пешком
 5-minutes walk




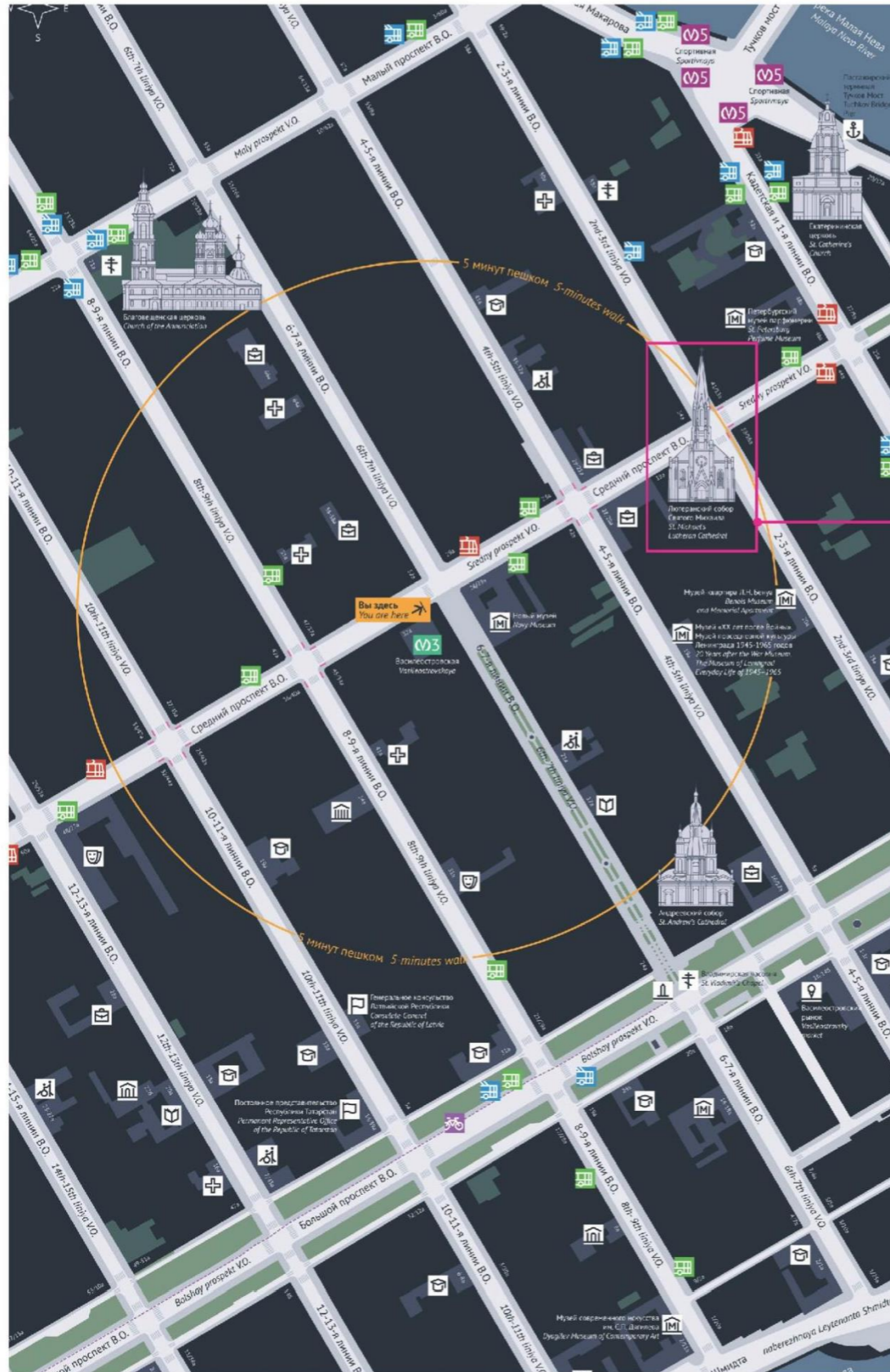
Радиус пешеходной доступности
 Толщина линии: 4 пт
 Тип: Сплошная
 СМУК: 0/42/84/0




Указатель «Вы здесь»
 Выключка влево
 СМУК: 0/42/84/0
 СМУК: 100/82/51/68



Раздел 4. Типовой внешний вид карт объектов для размещения информации отдельно стоящих и навесных информационных стендов
Требования к отображению графических элементов карты пешеходной доступности в блоке «карта»



Стилизация



Архитектурная доминанта
Толщина линии: 1 пт
СМУК: 21/15/8/0
82/66/40/33

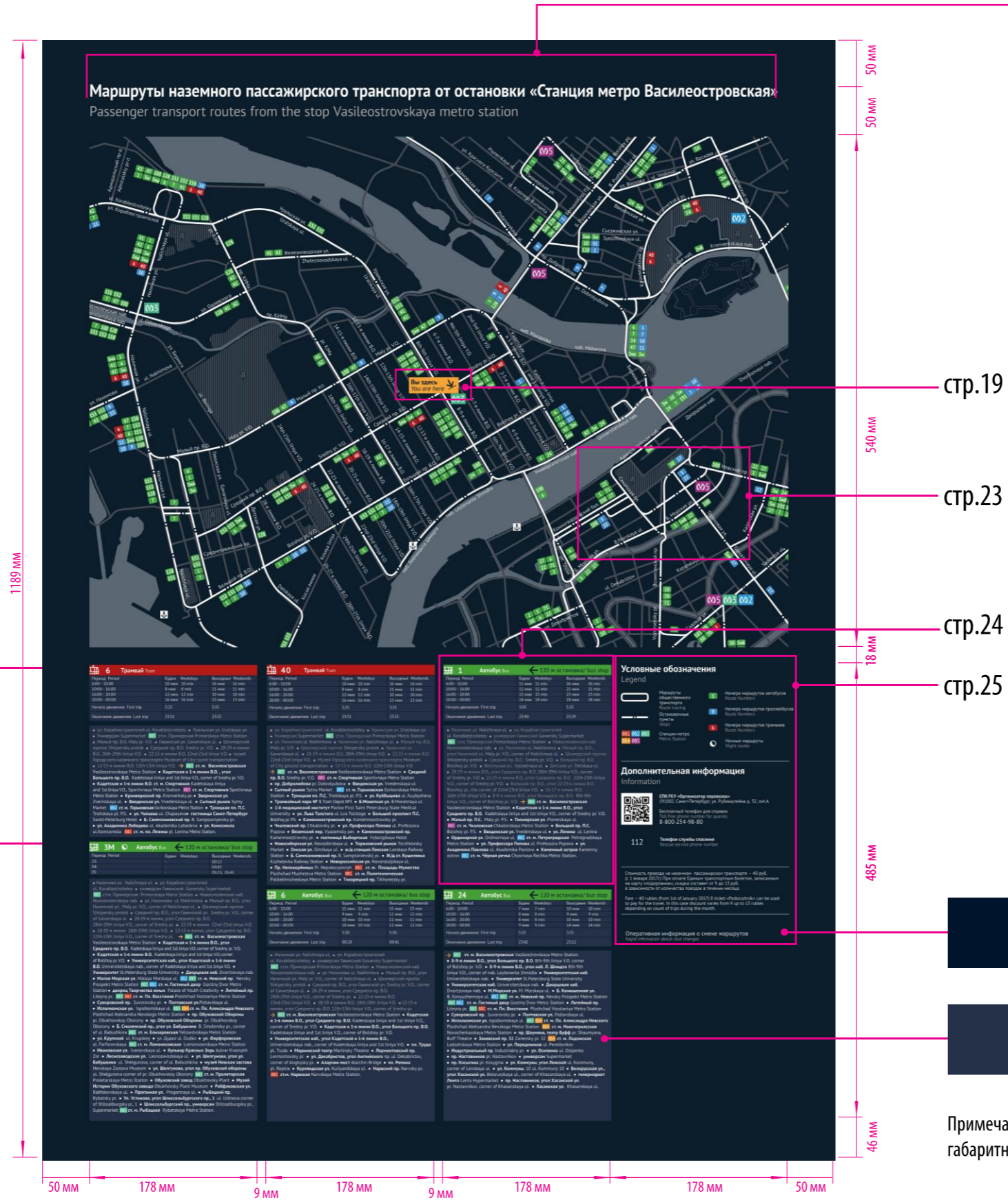


Раздел 4. Типовой внешний вид карт объектов для размещения информации отдельно стоящих и навесных информационных стендов
Требования к отображению графических элементов карты пешеходной доступности - пиктограммы

	Музей		Православный храм		Посольство, консульство		Библиотека
	Галерея		Католический храм		Медицинское учреждение		Школа
	Памятник		Протестантский храм		Центр реабилитации		Высшее учебное заведение
	Театр		Мечеть		Дом культуры, дом творчества		Кинотеатр
	Парк, сквер		Кладбище		Детская площадка		Общественное пространство
	Аэропорт		Вокзал, ж.д. станция		Пристань пассажирского речного транспорта		Туалет
	Остановка автобуса		Остановка троллейбуса		Остановка трамвая		Велодорожка



Раздел 4. Типовой внешний вид карт объектов для размещения информации отдельно стоящих и навесных информационных стендов
Требования к отображению графических элементов карты транспортной доступности



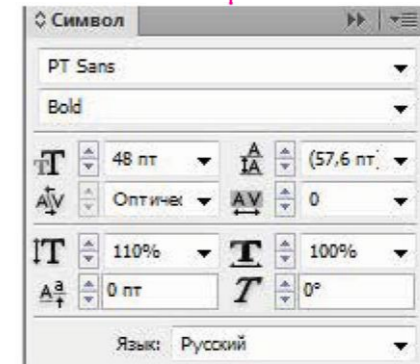
Фон
СМУК: 20/100/100/10

Фон
СМУК: 76/14/100/0

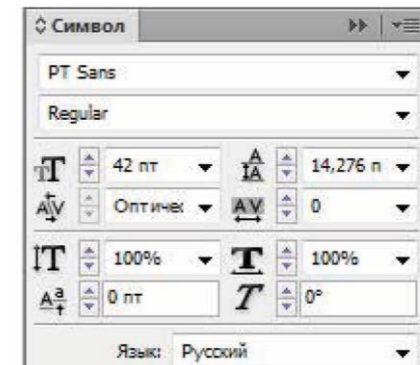
Фон
СМУК: 100/82/51/68

Фон
СМУК: 88/77/46/44

Примечание:
габаритные размеры даны без учета «слепого» подрамного периметра



Заголовок карты
на русском языке
СМУК: 0/42/84/0



Заголовок карты
на английском языке
СМУК: 0/0/0/50

стр.19

стр.23

стр.24

стр.25



Раздел 4. Типовой внешний вид карт объектов для размещения информации отдельно стоящих и навесных информационных стендов
Требования к отображению графических элементов карты транспортной доступности в блоке «карта»

Водный объект
СМУК: 68/52/44/16

Фон
СМУК: 100/82/51/68

Зеленые насаждения
Штриховка
СМУК: 70/60/50/34
100/82/51/68

Улично-дорожная сеть
Толщина линии: 4 пт
Тип: Сплошная
СМУК: 70/60/50/34

Трассировка движения общественного транспорта
Толщина линии: 4 пт
Тип: Сплошная
СМУК: 0/0/0/0

Станция метро, пропорциональное уменьшение пиктограммы
СМУК: в соответствии с цветовым решением ветки метро, стр. 18

Номер автобуса, фиксированный размер прямоугольника со скругленными углами R = 1 мм
СМУК: 76/14/100/0
0/0/0/0

Номер трамвая, фиксированный размер прямоугольника со скругленными углами R = 1 мм
СМУК: 20/100/100/10
0/0/0/0

Номер троллейбуса, фиксированный размер прямоугольника со скругленными углами R = 1 мм
СМУК: 70/34/0/0
0/0/0/0

Б. Морская ул.
Геоним
СМУК: 0/0/0/0



Раздел 4. Типовой внешний вид карт объектов для размещения информации отдельно стоящих и навесных информационных стендов

Требования к отображению графических элементов карты транспортной доступности в блоке «перечень остановок»

Номер маршрута, иконка транспорта
СМУК: 0/0/0/0

Остановки «пройденные»
СМУК: 0/0/0/45

Остановки «не пройденные» на русском языке
СМУК: 0/0/0/0

Остановки «не пройденные» на английском языке
СМУК: 0/0/0/0

Период Period	Будни Weekdays	Выходные Weekends
6:00 - 10:00	11 мин 11 min	26 мин 26 min
10:00 - 16:00	11 мин 11 min	21 мин 21 min
16:00 - 20:00	15 мин 15 min	23 мин 23 min
20:00 - 00:00	18 мин 18 min	18 мин 18 min

Вид транспорта на русском языке
СМУК: 0/0/0/0

Вид транспорта на английском языке
СМУК: 0/0/0/0

Уточняющая информация
СМУК: 100/82/51/68

Расписание движения
СМУК: 0/0/0/0

Отправная точка, пропорциональное уменьшение значка указателя
СМУК: 0/42/84/0



Раздел 4. Типовой внешний вид карт объектов для размещения информации отдельно стоящих и навесных информационных стендов

Требования к отображению графических элементов карты транспортной доступности в блоке «дополнительная информация»

Условные обозначения
Legend

- Маршруты общественного транспорта
Route tracing
- Остановочные пункты
Stops
- Станции метро
Metro Station
- 1 Номера маршрутов автобусов
Route Numbers
- 9 Номера маршрутов троллейбусов
Route Numbers
- 6 Номера маршрутов трамваев
Route Numbers
- Ночные маршруты
Night routes

Дополнительная информация
Information

СПб ГКУ «Организатор перевозок»
191002, Санкт-Петербург, ул. Рубинштейна д. 32, лит. А

Бесплатный телефон для справок
Toll-free phone number for queries
8-800-234-98-80

112
Телефон службы спасения
Rescue service phone number

Разделительная полоса
Толщина линии: 2 пт
Тип: Сплошная
СМУК: 0/0/0/0

Выделенная текстовая информация
СМУК: 0/0/0/0

Заголовок раздела на русском языке
СМУК: 0/0/0/0

Заголовок раздела на английском языке
СМУК: 0/0/0/50

Текстовая информация на русском языке
СМУК: 0/0/0/0

Текстовая информация на английском языке
СМУК: 0/0/0/50


Выделенная текстовая информация
СМУК: 0/0/0/0

Примечание: типовой внешний вид карт настоящего приложения является элементом системы навигации и ориентирования.

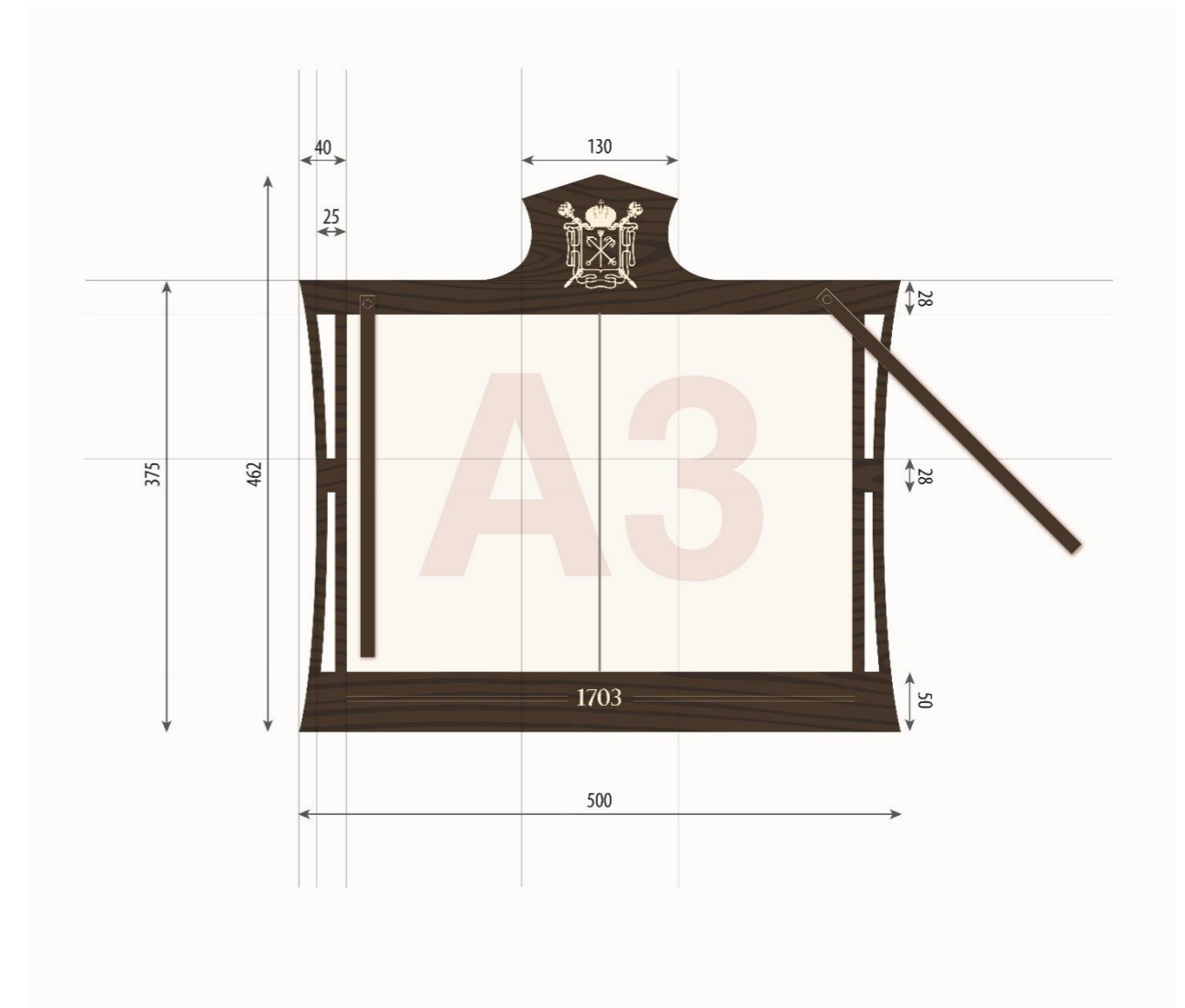


Раздел 1. Типовой внешний вид отдельно стоящего нестационарного объекта для предприятий общественного питания - пюпитр

1. Общие характеристики и цветовое решение пюпитра



2. Фрагмент



Цвет несущей конструкции – RAL 8008; 8014; 8017; 8028

Материал – дерево (дуб, бук, или имитация)



Таблица рекомендуемого цветового решения объектов для размещения информации

Самоклящаяся пленка
Oracal 641
универсальная ПВХ-пленка

010 sRGB R:231 G:234 B:238	020 sRGB R:252 G:166 B:0	083 sRGB R:175 G:89 B:30	312 sRGB R:116 G:2 B:16
030 sRGB R:145 G:8 B:20	040 sRGB R:93 G:43 B:104	051 sRGB R:0 G:69 B:131	084 sRGB R:0 G:16 B:187
060 sRGB R:0 G:60 B:36	613 sRGB R:0 G:82 B:53	061 sRGB R:0 G:122 B:77	068 sRGB R:0 G:120 B:63
062 sRGB R:0 G:137 B:58	073 sRGB R:75 G:76 B:76	071 sRGB R:117 G:125 B:124	076 sRGB R:128 G:133 B:136
074 sRGB R:138 G:143 B:140	072 sRGB R:192 G:195 B:195	081 sRGB R:168 G:135 B:90	082 sRGB R:205 G:195 B:158
090 sRGB R:111 G:114 B:116	091 sRGB R:121 G:101 B:50	092 sRGB R:105 G:64 B:30	

Самоклящаяся пленка
Oracal 8500
светорассеивающая ПВХ-пленка

	010 sRGB R:231 G:232 B:229	013 sRGB R:243 G:195 B:0	207 sRGB R:225 G:165 B:41	030 sRGB R:119 G:0 B:23
Естественное освещение				
Подсветка				
	sRGB R:175 G:157 B:112	sRGB R:190 G:130 B:0	sRGB R:184 G:65 B:0	sRGB R:132 G:0 B:0
	008 sRGB R:118 G:6 B:48	040 sRGB R:100 G:0 B:92	527 sRGB R:84 G:145 B:173	528 sRGB R:0 G:101 B:157
Естественное освещение				
Подсветка				
	sRGB R:139 G:0 B:56	sRGB R:161 G:38 B:150	sRGB R:21 G G:77 B:80	sRGB R:0 G:56 B:86
	060 sRGB R:0 G:62 B:41	074 sRGB R:135 G:143 B:143	076 sRGB R:155 G:161 B:167	072 sRGB R:198 G:201 B:202
Естественное освещение				
Подсветка				
	sRGB R:92 G:82 B:53	sRGB R:0 G:64 B:0	sRGB R:113 G:100 B:71	sRGB R:172 G:156 B:114
	805 sRGB R:227 G:213 B:179	011 sRGB R:223 G:187 B:35	081 sRGB R:180 G:137 B:83	088 sRGB R:70 G:41 B:33
Естественное освещение				
Подсветка				
	sRGB R:195 G:158 B:64	sRGB R:230 G:183 B:89	sRGB R:157 G:87 B:0	sRGB R:62 G:0 B:0
	070 sRGB R:27 G:29 B:32	090 sRGB R:125 G:129 B:132	091 sRGB R:144 G:127 B:68	
Естественное освещение				
Подсветка				
	sRGB R:11 G:6 B:2	sRGB R:110 G:109 B:91	sRGB R:171 G:139 B:0	





Деятельность Градостроительного совета при Правительстве Санкт-Петербурга регулируется:

- постановлением Правительства Санкт-Петербурга от 06.03.2009 № 257 «О Градостроительном совете при Правительстве Санкт-Петербурга» (<http://kgainfo.spb.ru/>)
- регламентом Градостроительного совета при Правительстве Санкт-Петербурга (<http://kgainfo.spb.ru/>)

При рассмотрении на Градостроительном совете при Правительстве Санкт-Петербурга вопроса размещения вывесок на фасадах зданий заявителем принимается участие в заседании Градостроительного совета при Правительстве Санкт-Петербурга с докладом, в порядке предусмотренном Регламентом (<http://kgainfo.spb.ru/>)

Предварительно вопросы размещения вывесок на фасадах зданий выносятся на рассмотрение секции информационно-рекламного оформления.

Деятельность секции информационно-рекламного оформления регулируется регламентом (<http://kgainfo.spb.ru/>)

Одним из рецензентов по вопросам размещения вывесок на фасадах зданий является председатель секции информационно-рекламного оформления А.И. Моор. Рецензент делает на заседании Градостроительного совета при Правительстве Санкт-Петербурга сообщение и озвучивает решение, принятое по результатам рассмотрения вопроса секцией информационно-рекламного оформления.

Решения Градостроительного совета при Правительстве Санкт-Петербурга принимаются большинством от числа присутствующих на заседании членов Совета при наличии кворума. Решение принимается открытым голосованием, путем заполнения листа голосования, содержащего мнения «за» и «против» принятия соответствующего решения.



[НАЗАД К СОДЕРЖАНИЮ](#)



[НАЗАД К СХЕМЕ](#)

